



Правительство
Мурманской области

Мониторинг производственного травматизма с тяжелыми последствиями в организациях Мурманской области за 9 месяцев 2023 года

ПРОИЗВОДСТВЕННЫЙ ТРАВМАТИЗМ В МУРМАНСКОЙ ОБЛАСТИ



Общее количество несчастных случаев
с тяжелыми последствиями и
со смертельным исходом

74,

из них:

связанные
с производством

16

не связанные
с производством
по результатам
расследования

16

не учитываются
в Мурманской области
(организации
зарегистрированы в др.
субъектах РФ)

24

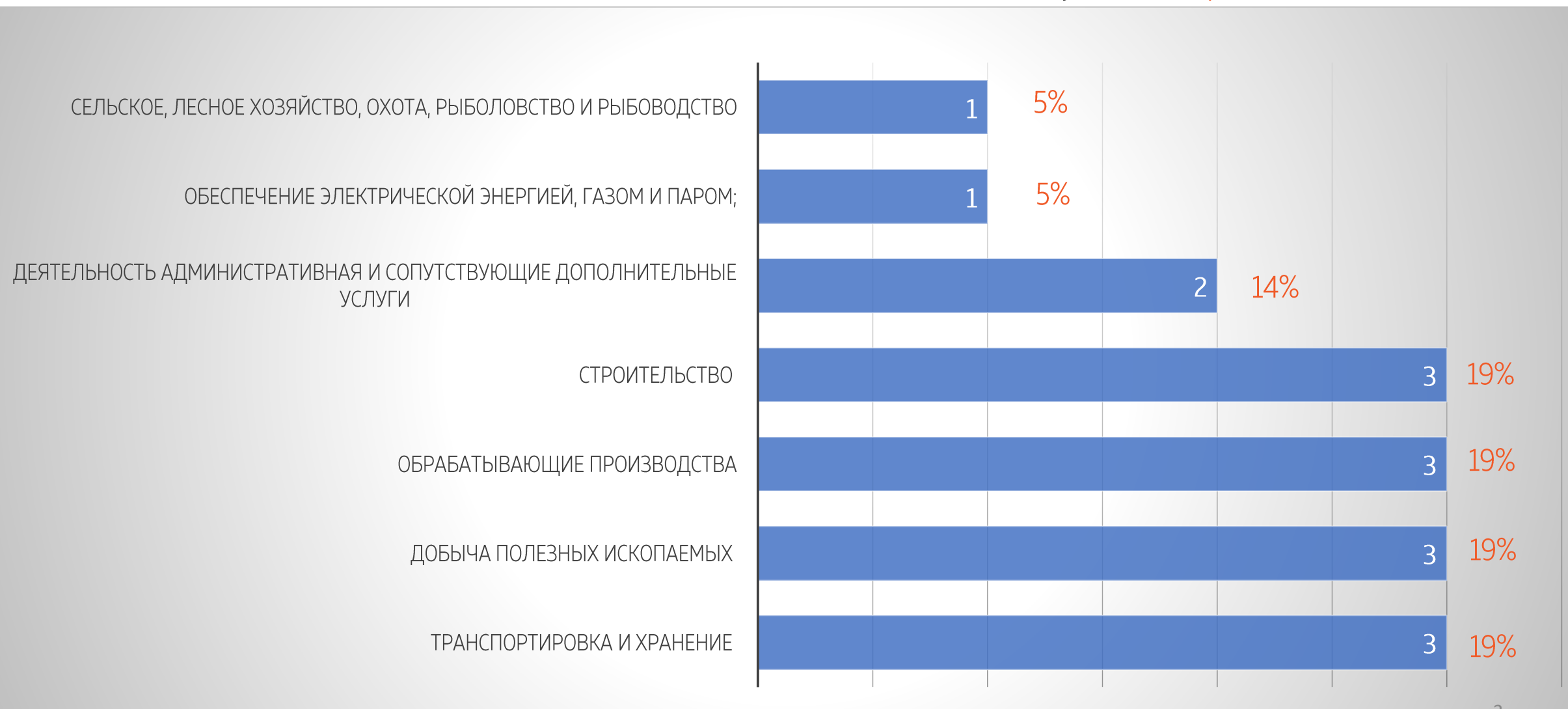
расследование
не завершено

18

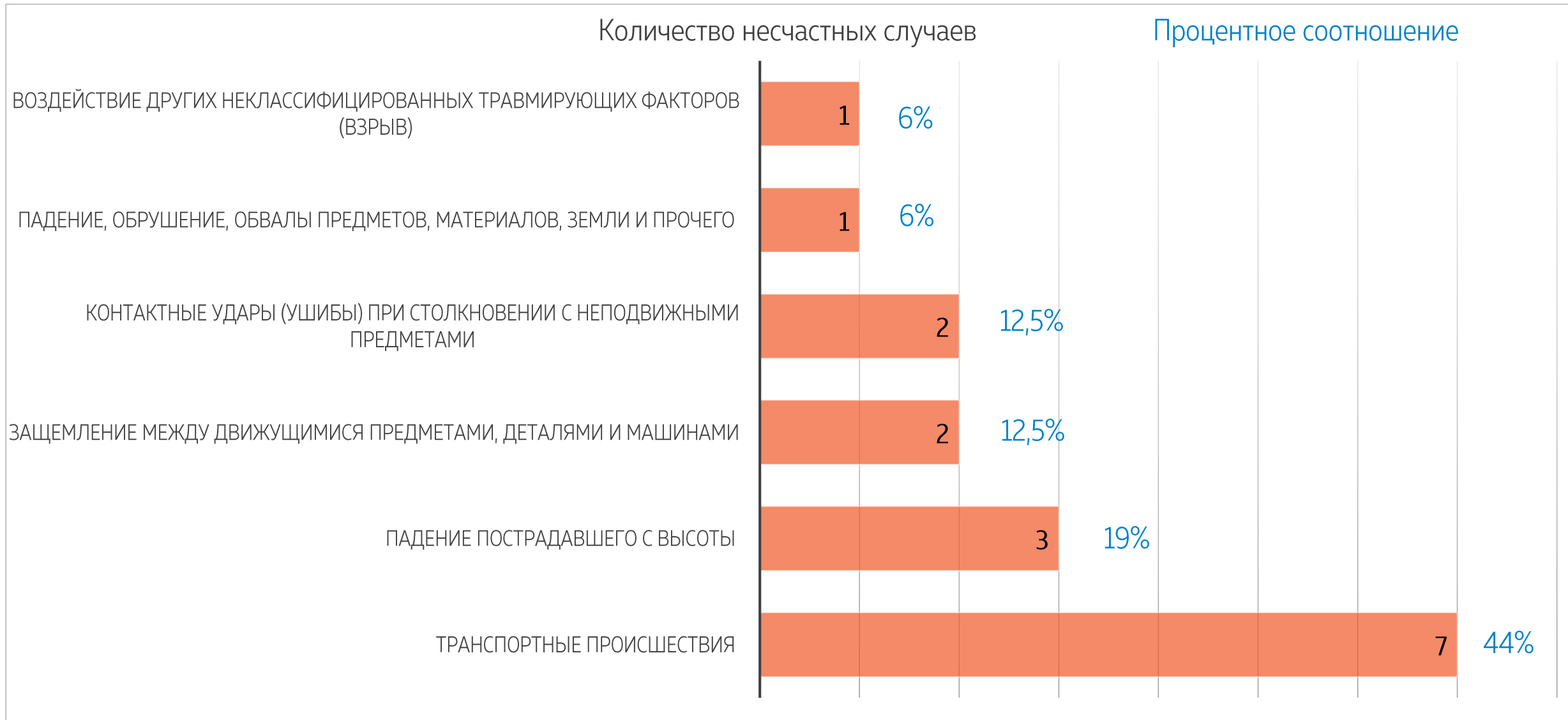
РАСПРЕДЕЛЕНИЕ НЕСЧАСТНЫХ СЛУЧАЕВ ПО ВИДАМ ЭКОНОМИЧЕСКОЙ ДЕЯТЕЛЬНОСТИ

Количество несчастных случаев

Процентное соотношение



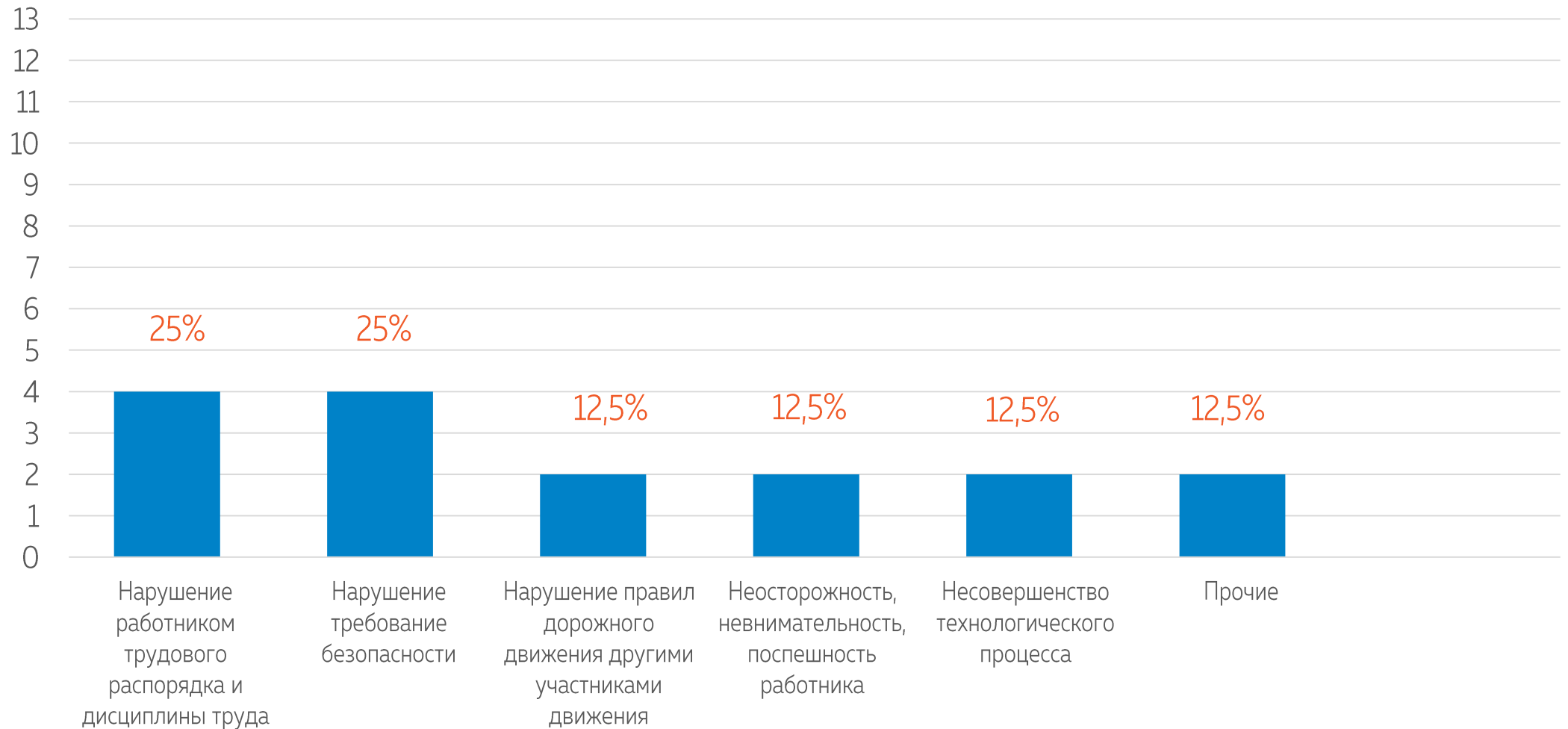
РАСПРЕДЕЛЕНИЕ НЕСЧАСТНЫХ СЛУЧАЕВ ПО ВИДАМ (ТИПАМ) ПРОИСШЕСТВИЙ



РАСПРЕДЕЛЕНИЕ НЕСЧАСТНЫХ СЛУЧАЕВ ПО ПРИЧИНАМ

Процентное соотношение

Количество несчастных случаев



ДИНАМИКА НЕСЧАСТНЫХ СЛУЧАЕВ НА ПРОИЗВОДСТВЕ С ТЯЖЕЛЫМИ ПОСЛЕДСТВИЯМИ ЗА ПЕРИОД С 2018 ПО 2022 гг.

	2018	2019	2020	2021	2022
Общее количество несчастных случаев с тяжелыми последствиями	33	44	27	23	29
Количество несчастных случаев со смертельным исходом	9	10	4	4	8
Количество групповых несчастных случаев	5	7	0	2	2
Количество тяжелых несчастных случаев	19	27	23	17	19