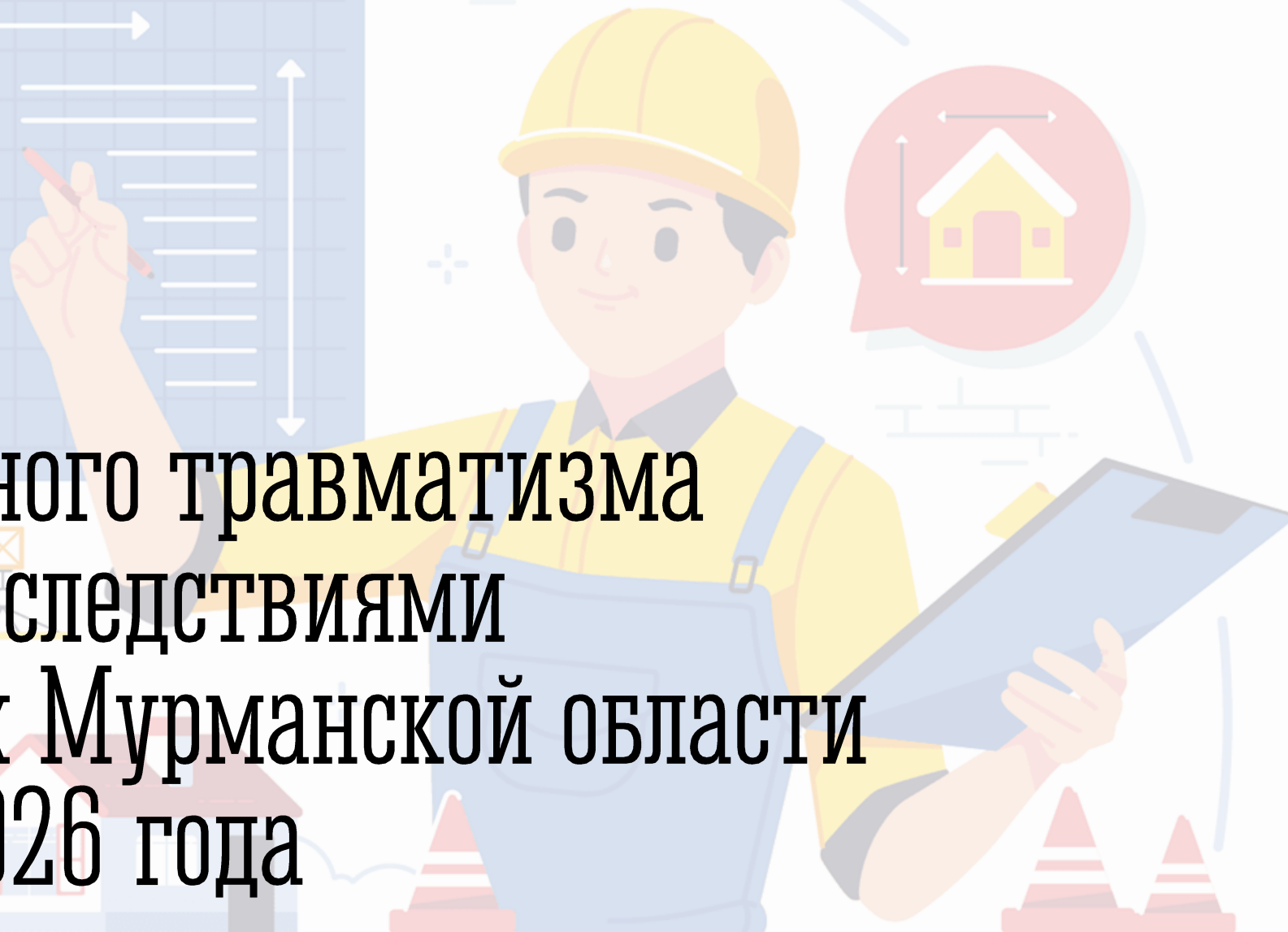




Правительство
Мурманской области

**Мониторинг
производственного травматизма
с тяжёлыми последствиями
в организациях Мурманской области
за I квартал 2026 года**





ПРОИЗВОДСТВЕННЫЙ ТРАВМАТИЗМ В МУРМАНСКОЙ ОБЛАСТИ

I квартал
2026 года

16

– общее количество несчастных случаев с тяжелыми последствиями и со смертельным исходом, из них:

5

– связанные с производством



3

– не учитываются в Мурманской области, так как организации зарегистрированы в других субъектах РФ

3

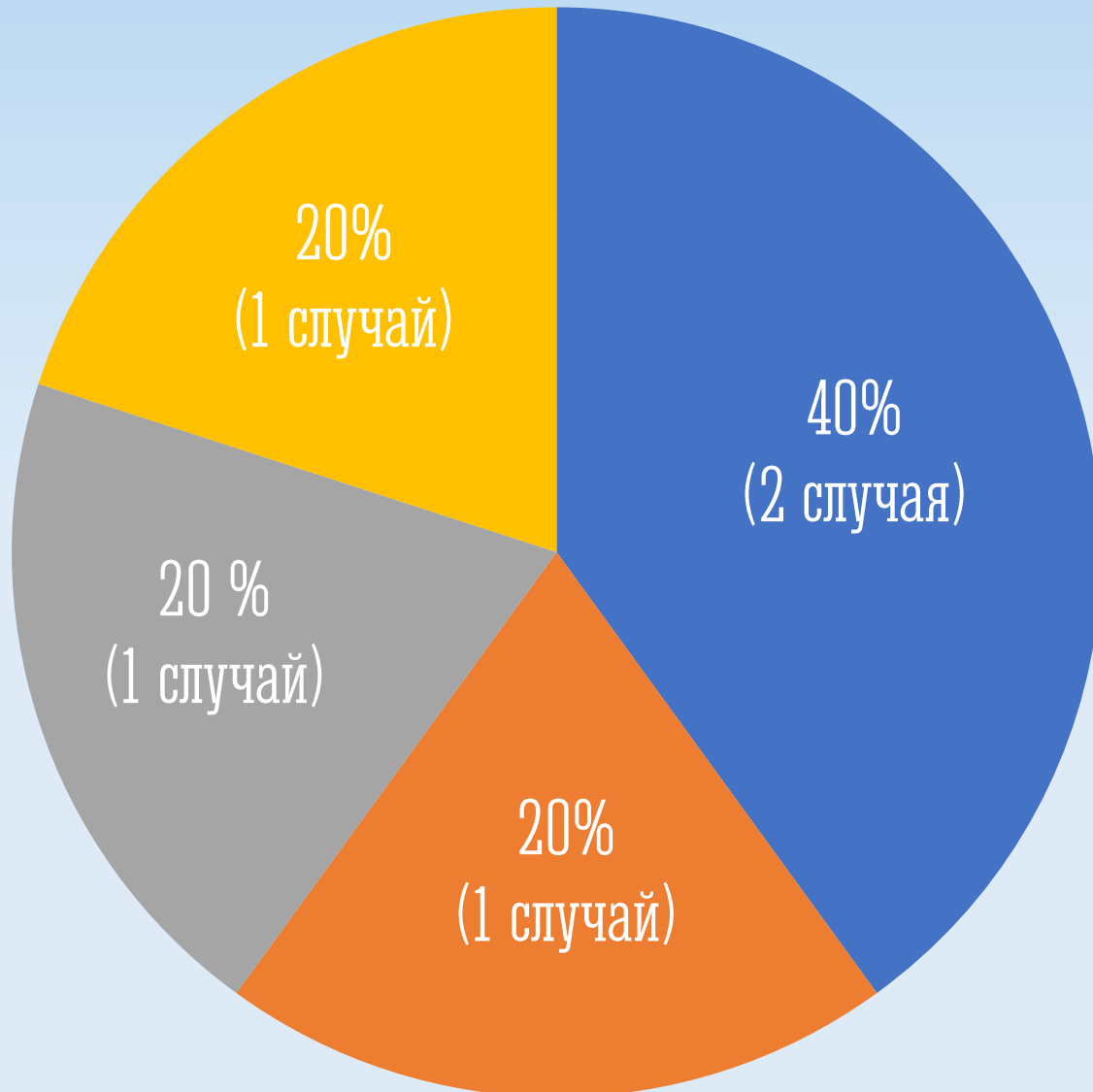
– не связанные с производством по результатам расследования

5

– расследование не завершено



РАСПРЕДЕЛЕНИЕ НЕСЧАСТНЫХ СЛУЧАЕВ ПО ВИДАМ ЭКОНОМИЧЕСКОЙ ДЕЯТЕЛЬНОСТИ



- Добыча полезных ископаемых
- Транспортировка и хранение
- Деятельность гостиниц и предприятий общественного питания
- Деятельность в области здравоохранения и социальных услуг




РАСПРЕДЕЛЕНИЕ НЕСЧАСТНЫХ СЛУЧАЕВ ПО ВИДАМ (ТИПАМ) ПРОИСШЕСТВИЙ

60% (3 случая)




Транспортное происшествие на наземном транспорте

20%
(1 случай)



Воздействие движущихся, разлетающихся, вращающихся предметов, деталей, машин и других

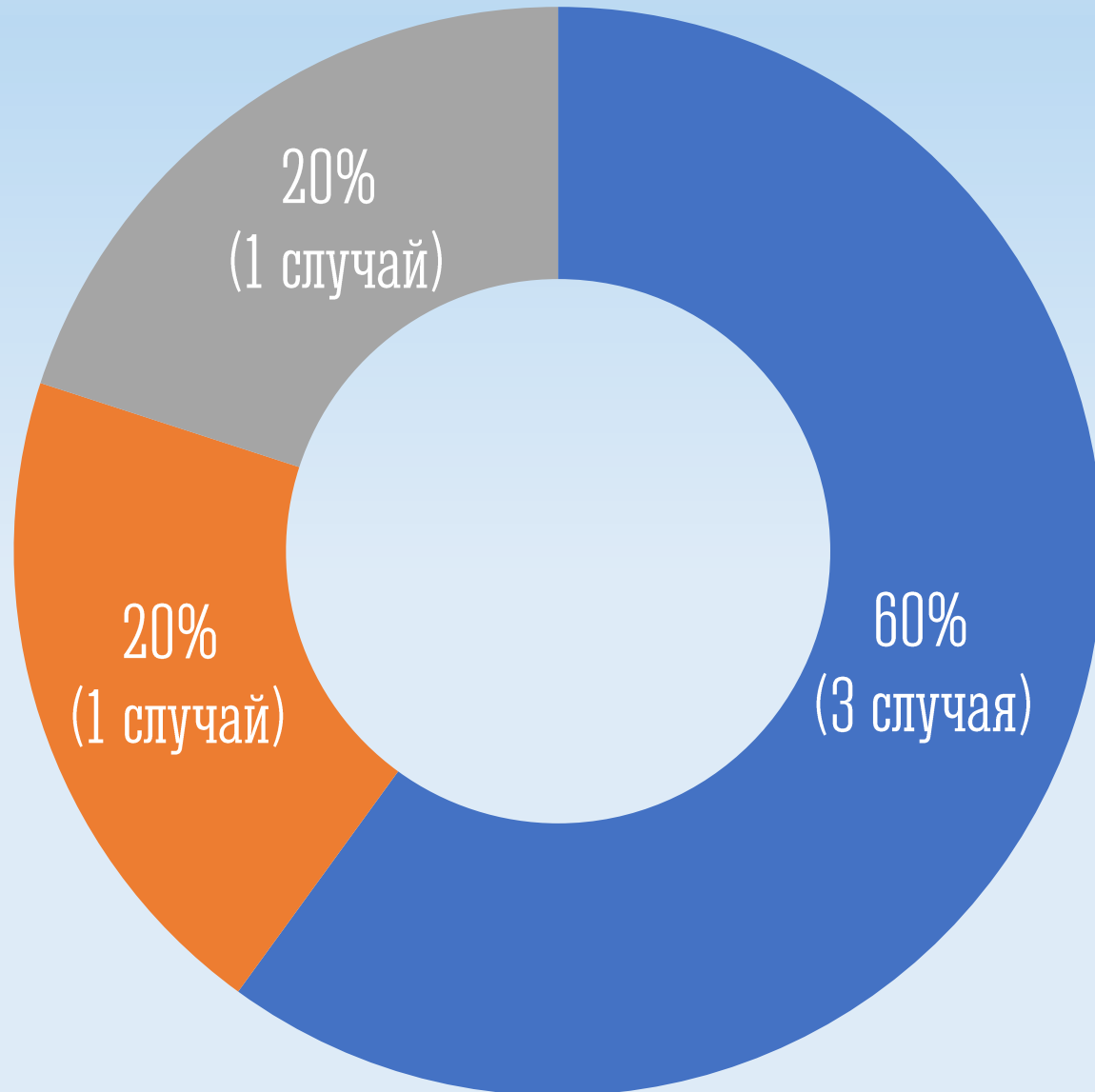
20%
(1 случай)



Падение при разности уровней высот



РАСПРЕДЕЛЕНИЕ НЕСЧАСТНЫХ СЛУЧАЕВ ПО ПРИЧИНАМ



- Прочие причины, квалифицированные по материалам расследования несчастных случаев
- Неудовлетворительное техническое состояние зданий, сооружений, территории
- Неудовлетворительная организация производства работ, выразившаяся: в использовании тестомесильной машины в отсутствие защитной крышки дежи



ДИНАМИКА НЕСЧАСТНЫХ СЛУЧАЕВ НА ПРОИЗВОДСТВЕ С ТЯЖЕЛЫМИ ПОСЛЕДСТВИЯМИ ЗА 2021-2025 ГОДЫ

