



Правительство
Мурманской области

Мониторинг производственного травматизма с тяжёлыми последствиями в организациях Мурманской области за 9 месяцев 2024 года

ПРОИЗВОДСТВЕННЫЙ ТРАВМАТИЗМ В МУРМАНСКОЙ ОБЛАСТИ



Общее количество несчастных случаев
с тяжелыми последствиями и
со смертельным исходом

65,

из них:

связанные
с производством

8

не связанные
с производством
по результатам
расследования

6

не учитываются
в Мурманской области
(организации
зарегистрированы в др.
субъектах РФ)

33

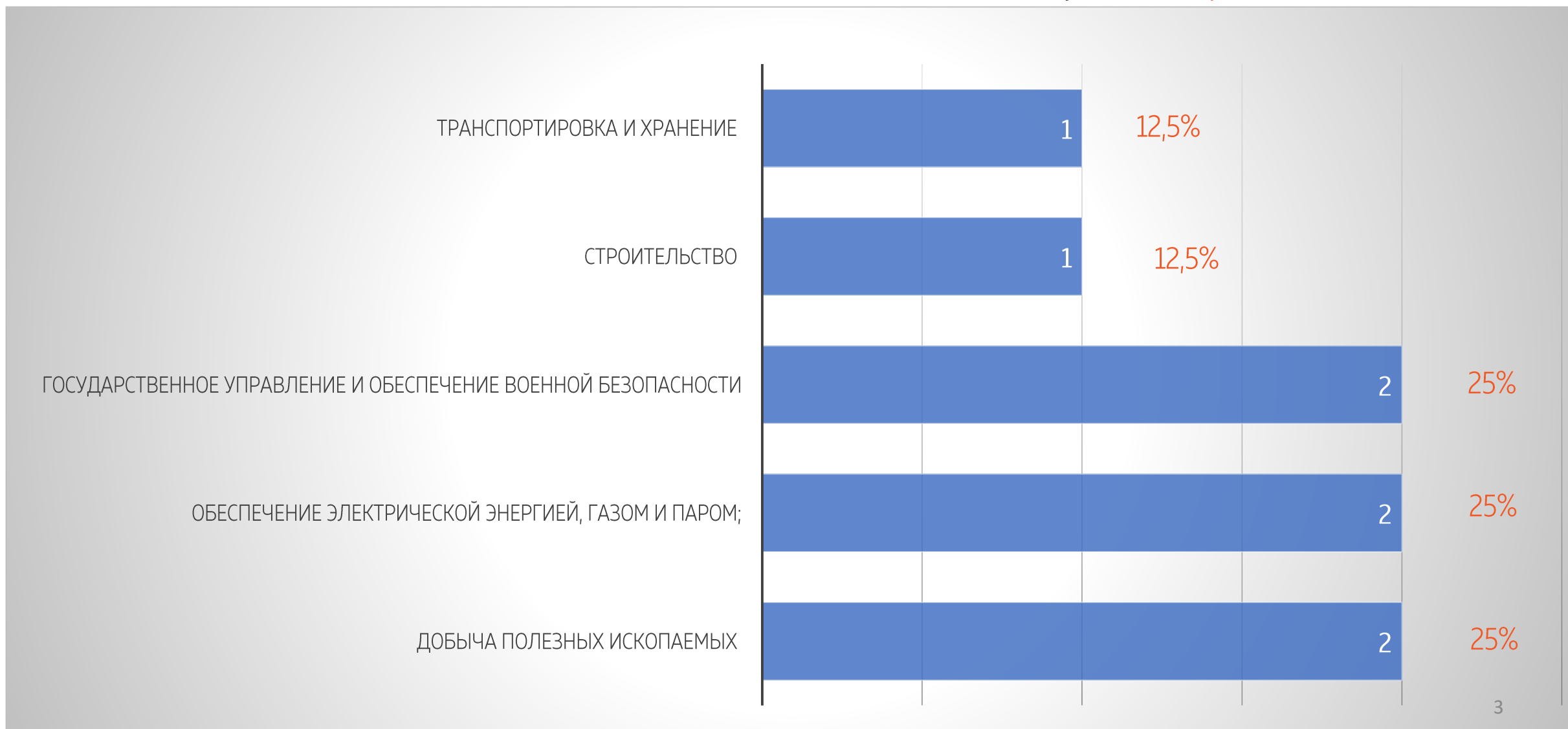
расследование
не завершено

18

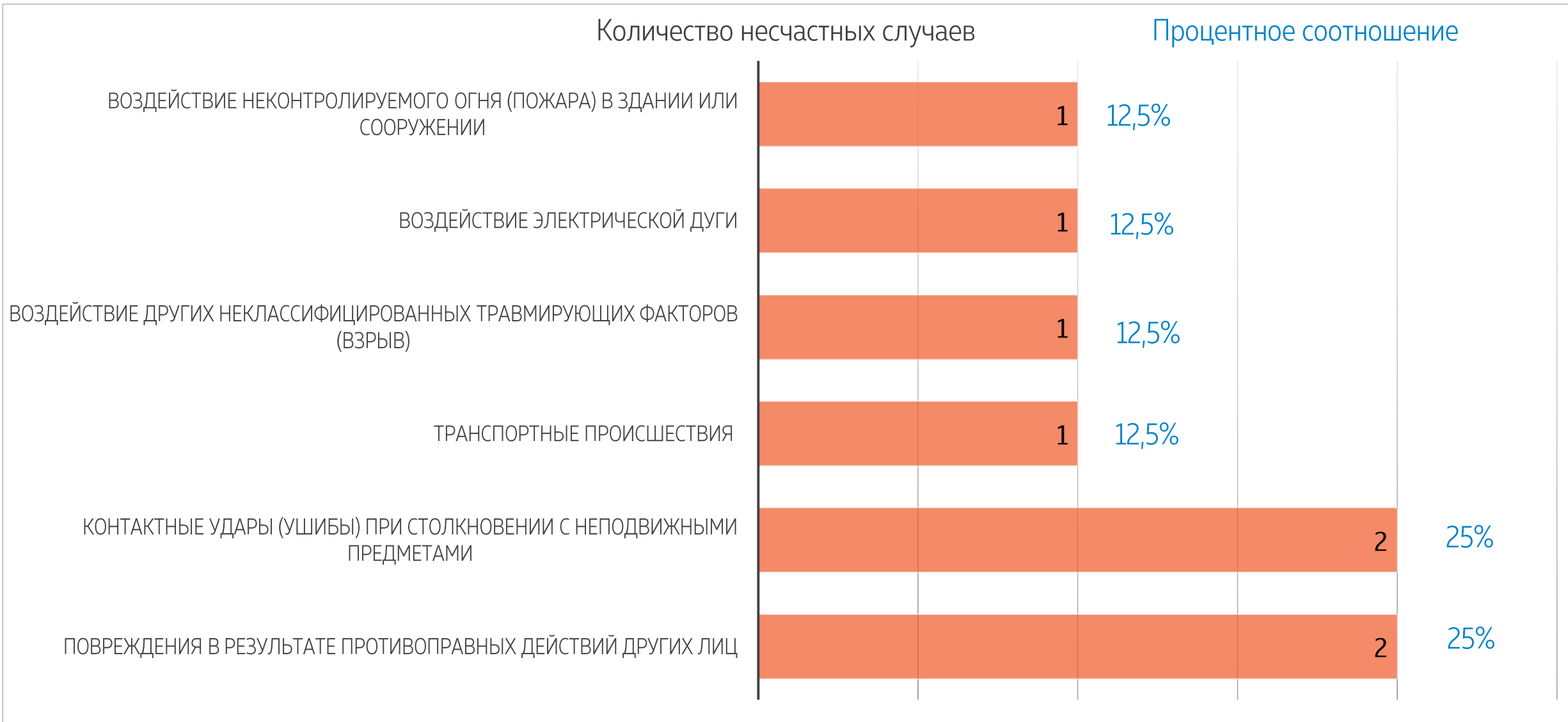
РАСПРЕДЕЛЕНИЕ НЕСЧАСТНЫХ СЛУЧАЕВ ПО ВИДАМ ЭКОНОМИЧЕСКОЙ ДЕЯТЕЛЬНОСТИ

Количество несчастных случаев

Процентное соотношение

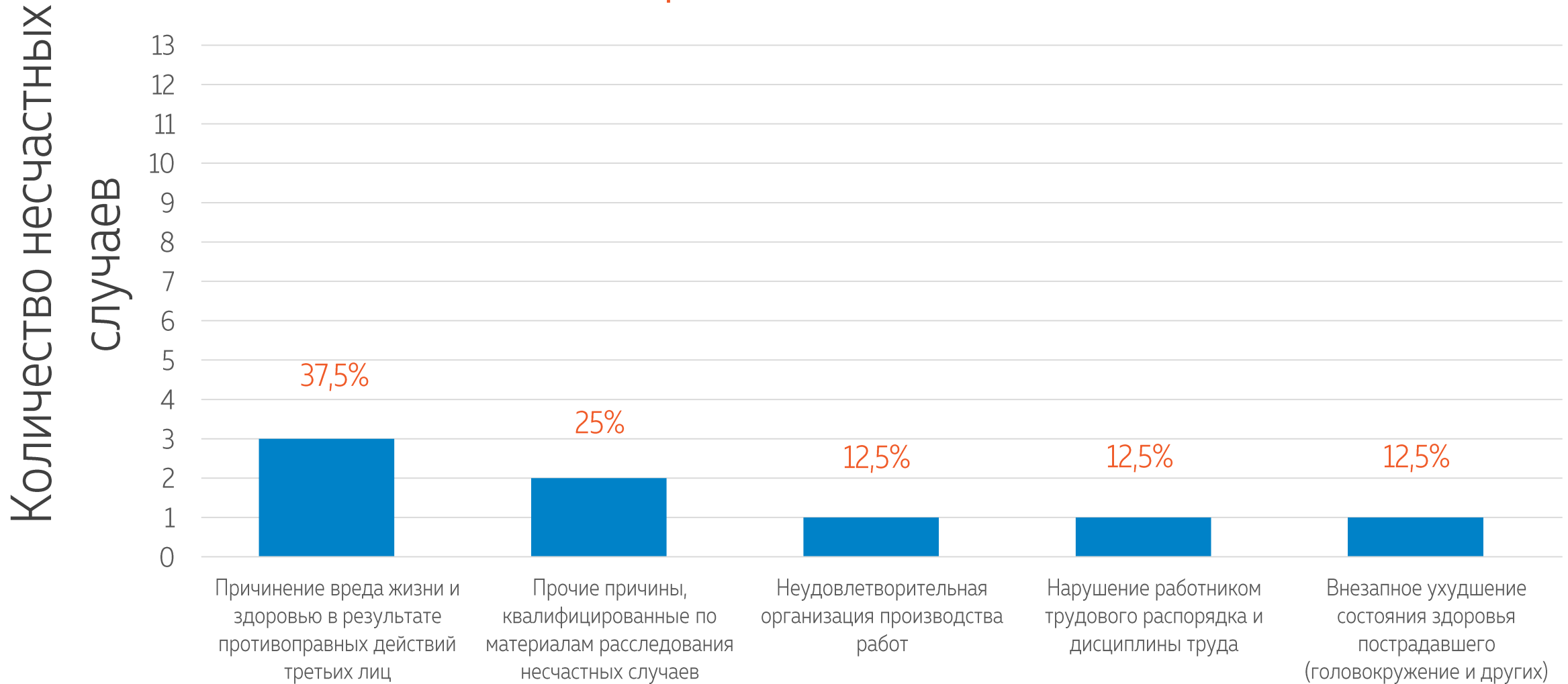


РАСПРЕДЕЛЕНИЕ НЕСЧАСТНЫХ СЛУЧАЕВ ПО ВИДАМ (ТИПАМ) ПРОИСШЕСТВИЙ



РАСПРЕДЕЛЕНИЕ НЕСЧАСТНЫХ СЛУЧАЕВ ПО ПРИЧИНАМ

Процентное соотношение



ДИНАМИКА НЕСЧАСТНЫХ СЛУЧАЕВ НА ПРОИЗВОДСТВЕ С ТЯЖЕЛЫМИ ПОСЛЕДСТВИЯМИ В СРАВНЕНИИ С 2019 – 2023 гг.

	2019	2020	2021	2022	2023
Общее количество несчастных случаев с тяжелыми последствиями	44	27	23	29	25
Количество несчастных случаев со смертельным исходом	10	4	4	8	7
Количество групповых несчастных случаев	7	0	2	2	6
Количество тяжелых несчастных случаев	27	23	17	19	12