

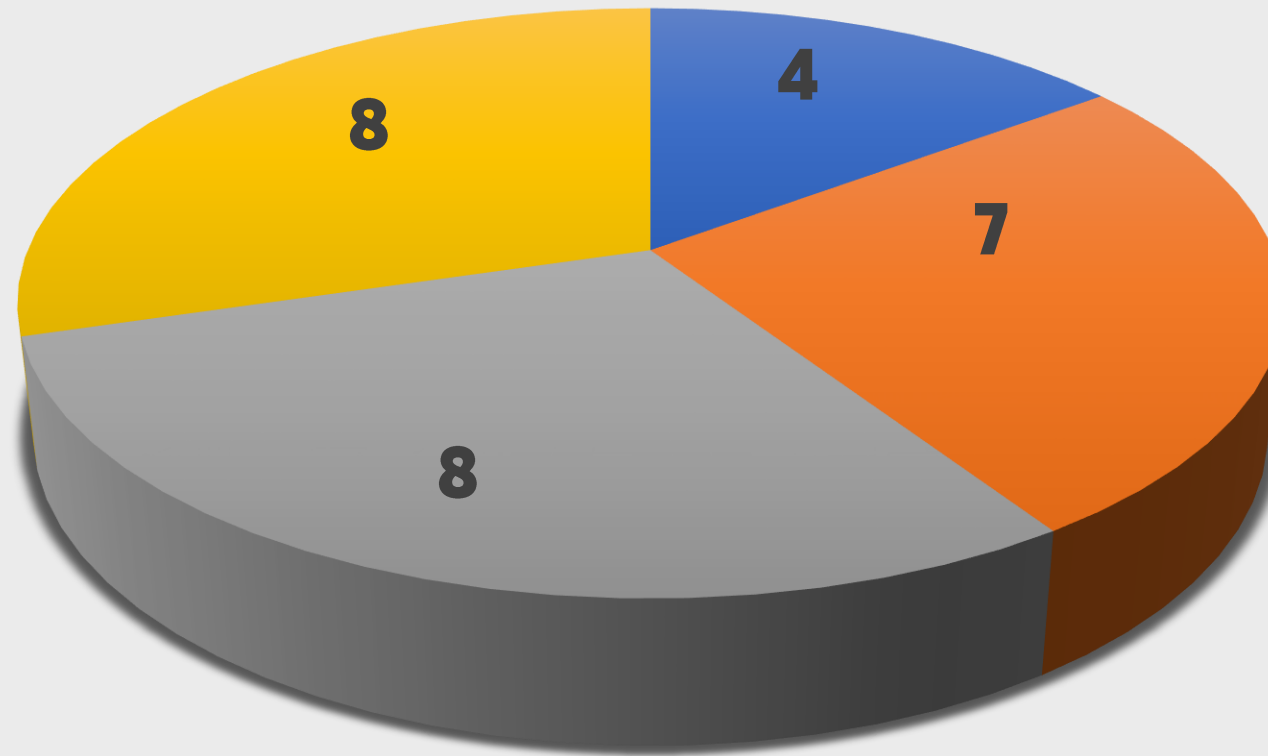


Правительство  
Мурманской области

# Мониторинг производственного травматизма с тяжелыми последствиями в организациях Мурманской области за 1 квартал 2022 года

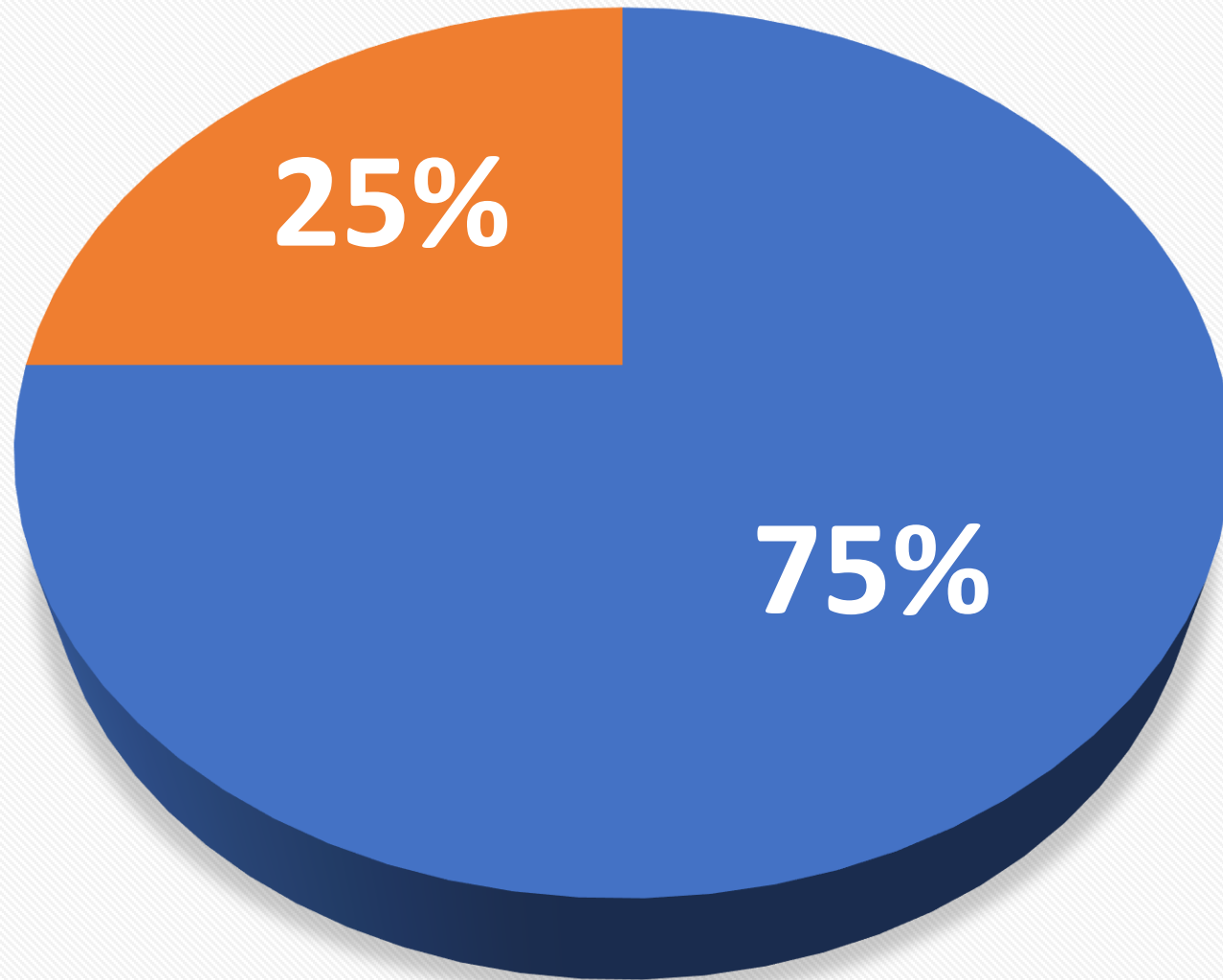
# ПРОИЗВОДСТВЕННЫЙ ТРАВМАТИЗМ В МУРМАНСКОЙ ОБЛАСТИ

Общее количество несчастных случаев с тяжелыми последствиями составило 27



- Связанные с производством
- Расследование не завершено
- Не связанные с производством по результатам расследования
- Не учитываются в Мурманской области (организации зарегистрированы в др. субъектах РФ)

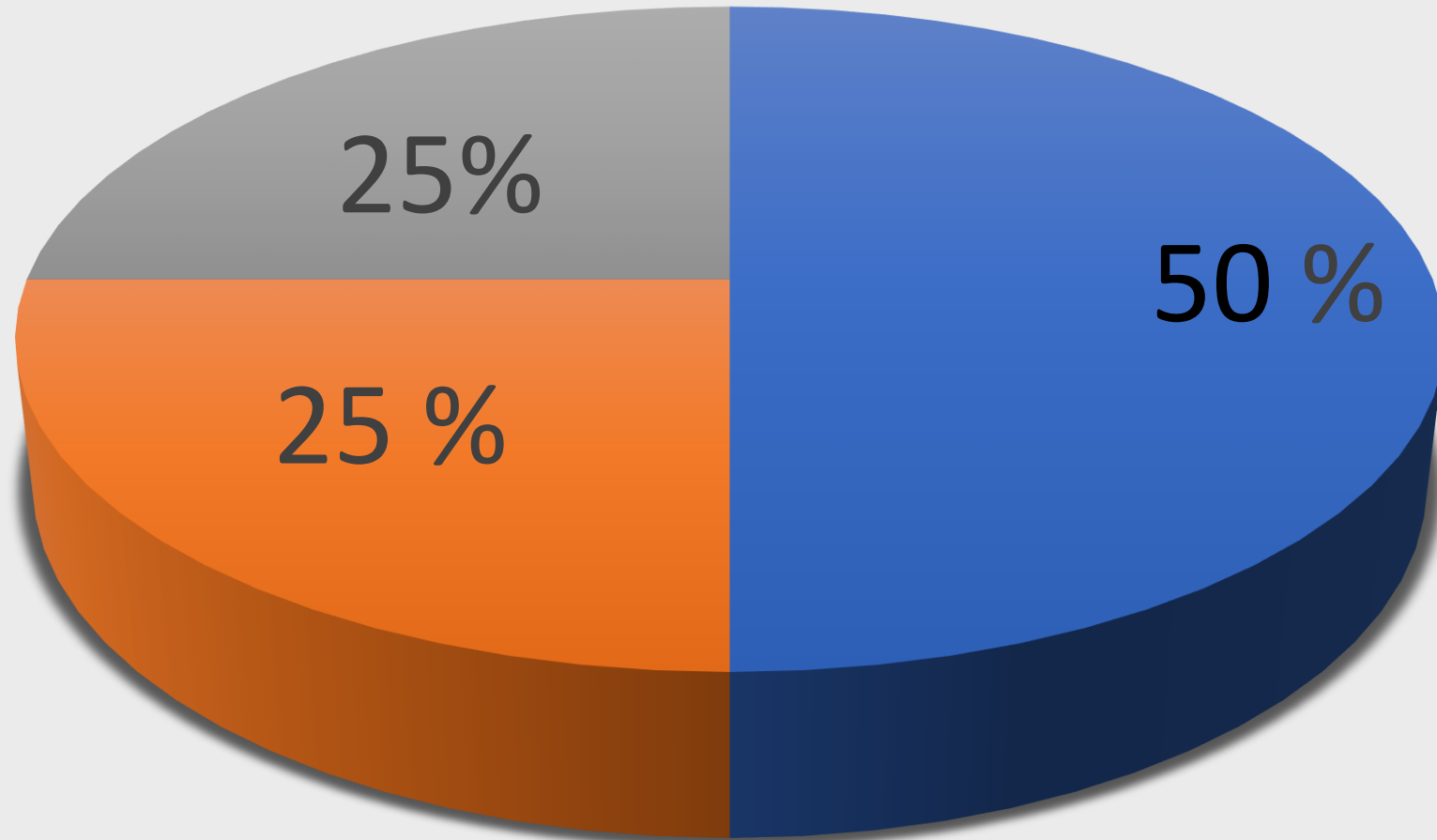
# РАСПРЕДЕЛЕНИЕ НЕСЧАСТНЫХ СЛУЧАЕВ ПО ВИДАМ ЭКОНОМИЧЕСКОЙ ДЕЯТЕЛЬНОСТИ



■ Добыча полезных ископаемых - 3

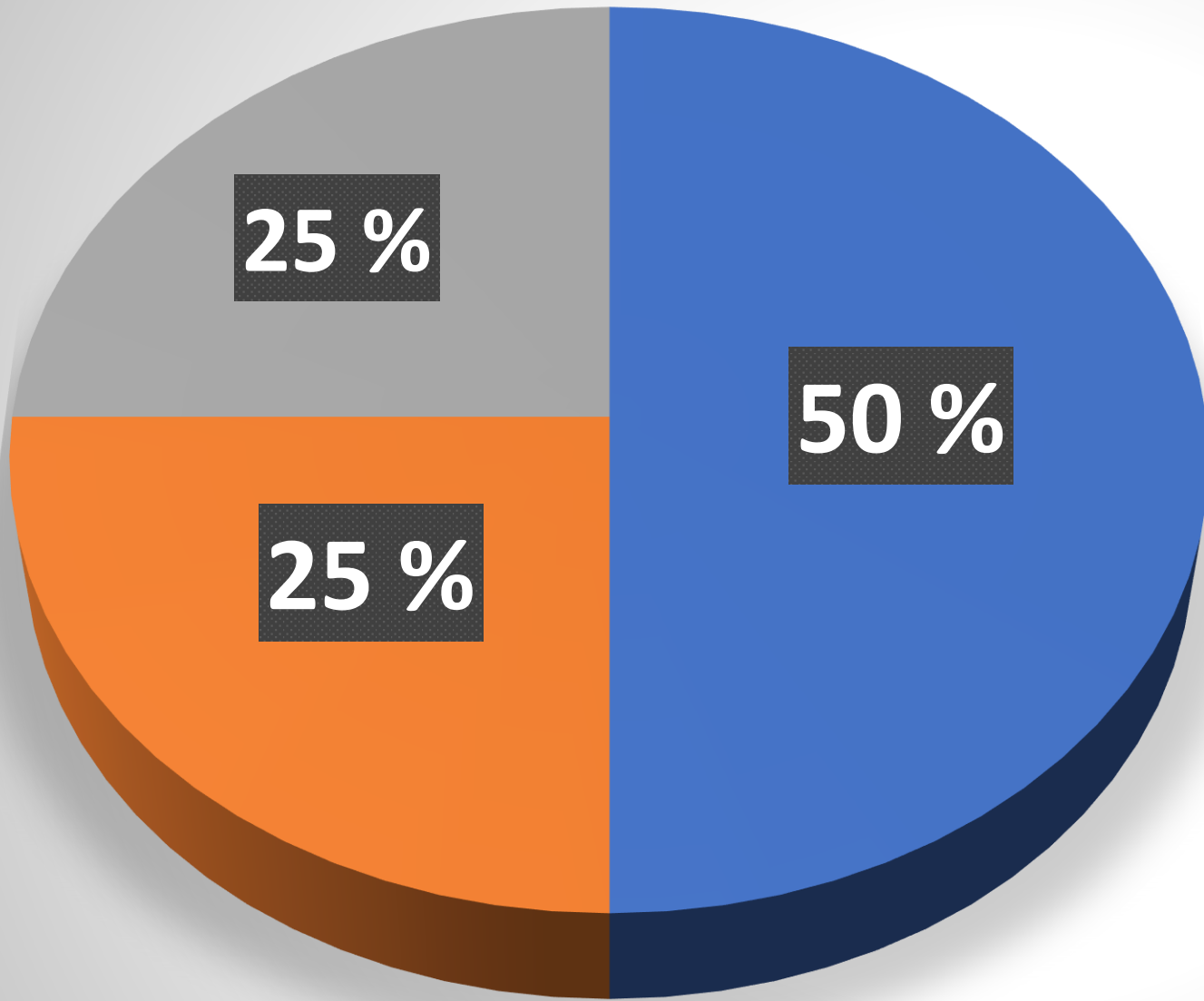
■ Транспорт - 1

# РАСПРЕДЕЛЕНИЕ НЕСЧАСТНЫХ СЛУЧАЕВ ПО ПРИЧИНАМ



- Нарушения трудовой и производственной дисциплины работником – 2
- Необеспечение безопасности работника - 1
- Неудовлетворительная организация производства работ - 1

# РАСПРЕДЕЛЕНИЕ НЕСЧАСТНЫХ СЛУЧАЕВ ПО ВИДАМ (ТИПАМ) ПРОИСШЕСТВИЙ



- Падение пострадавших с высоты ( при разнице высот, с высоты собственного роста) - 2
- Обрушение, осыпь горных масс - 1
- Воздействие вредных веществ - 1

# ДИНАМИКА НЕСЧАСТНЫХ СЛУЧАЕВ НА ПРОИЗВОДСТВЕ С ТЯЖЕЛЫМИ ПОСЛЕДСТВИЯМИ В СРАВНЕНИИ С 2016 – 2020 гг.

	2017	2018	2019	2020	2021
<b>Общее количество несчастных случаев с тяжелыми последствиями</b>	<b>44</b>	<b>39</b>	<b>44</b>	<b>27</b>	<b>25</b>
<b>Количество несчастных случаев со смертельным исходом</b>	<b>8</b>	<b>12</b>	<b>10</b>	<b>4</b>	<b>4</b>
<b>Количество групповых несчастных случаев</b>	<b>4</b>	<b>5</b>	<b>7</b>	<b>0</b>	<b>2</b>
<b>Количество тяжелых несчастных случаев</b>	<b>32</b>	<b>22</b>	<b>27</b>	<b>23</b>	<b>19</b>



Правительство  
Мурманской области

**Спасибо за внимание!**