

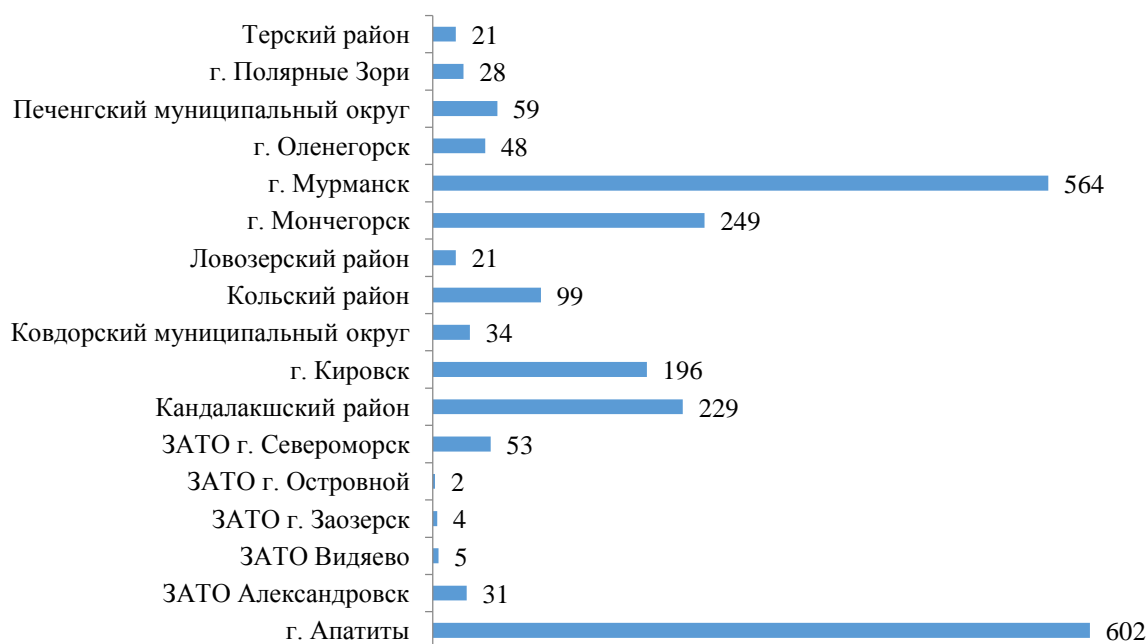
**Аналитическая информация**  
**по осуществлению органами местного самоуправления муниципальных образований со статусом городского округа, муниципального округа и муниципального района отдельных государственных полномочий по опеке и попечительству в отношении совершеннолетних граждан за 9 месяцев 2023 года**

1. По состоянию на 01.10.2023 в органах местного самоуправления на учете состоят 2245 совершеннолетних граждан, из них:

- 2125 недееспособных граждан;
- 1 не полностью дееспособный гражданин, который вследствие пристрастия к азартным играм, злоупотребления спиртными напитками ставит семью в тяжелое материальное положение;
- 43 не полностью дееспособных гражданина, которые вследствие психического расстройства могут понимать значение своих действий или руководить ими лишь при помощи других лиц;
- 18 дееспособных граждан, которые находятся под патронажем;
- 58 безвестно отсутствующих граждан.

Статистические данные о численности совершеннолетних граждан, состоящих на учете в органах опеки и попечительства, по состоянию на 01.10.2023 отражены в диаграмме № 1.

Диаграмма № 1



За 9 месяцев текущего года численность совершеннолетних граждан, состоящих на учете в органах опеки и попечительства, увеличилась на 39 человек по сравнению с началом отчетного периода.

2. По состоянию на 01.10.2023 в органах опеки и попечительства на учете состоят 2125 недееспособных граждан, из них:

- 1087 - находятся под опекой физических лиц (51,15%);

- 941 - находятся под надзором в организациях социального обслуживания, предоставляющих социальные услуги в стационарной форме (44,28 %);
- 50 - находятся под надзором в медицинских организациях (2,35%);
- 44 - находятся под надзором органов опеки и попечительства (2,07%);
- 3 - в отношении, которых оформляются документы по установлению опеки (0,15%).


За 9 месяцев текущего года численность совершеннолетних недееспособных граждан, состоящих на учете в органах опеки и попечительства, увеличилась на 31 человека по сравнению с началом отчетного периода.

Основными причинами постановки на учет являются:

- вступление решения суда в законную силу о признании гражданина недееспособным – 130 чел.;
- помещение в учреждения социального обслуживания, которые предоставляют социальные услуги в стационарной форме – 49 чел.;
- перемена места жительства - 5 чел.

Статистические данные о численности совершеннолетних недееспособных граждан, поставленных на учет в Мурманской области, отражены в диаграмме № 2.

Диаграмма № 2



Основными причинами снятия недееспособных граждан с учета являются:

- смерть – 103 чел.;
- перевод в организации социального обслуживания, предоставляющие социальные услуги в стационарной форме - 31 чел.;
- перемена места жительства – 16 чел.;
- вступление решения суда в законную силу о признании гражданина ограниченно дееспособным – 2 чел.;

- вступление решения суда в законную силу о признании гражданина дееспособным – 1 чел.

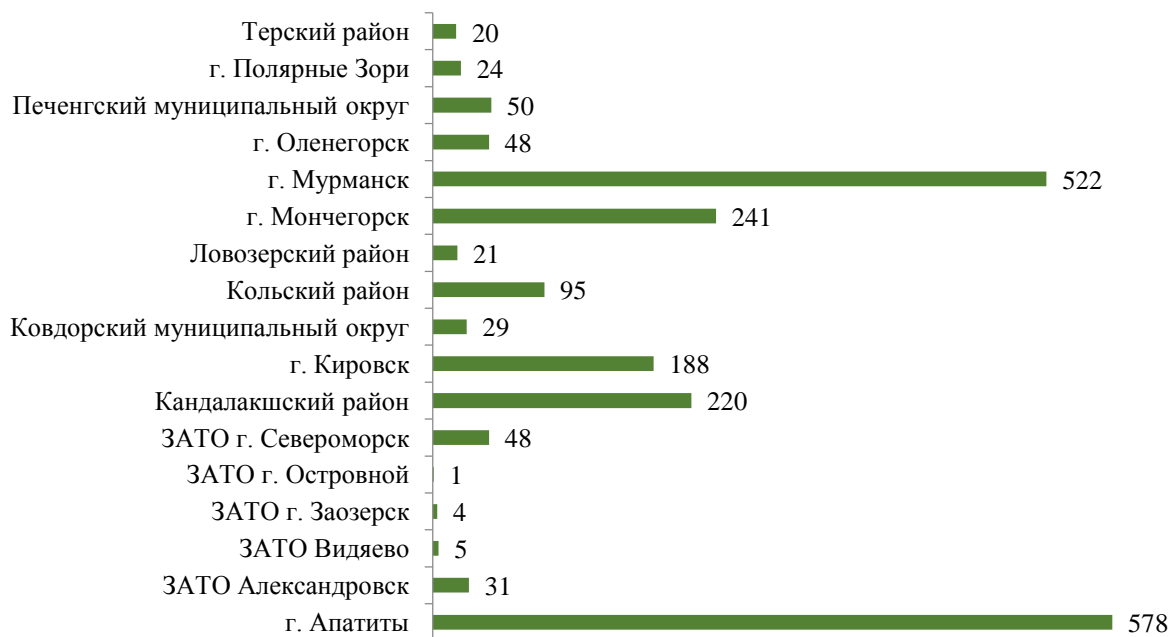
Статистические данные о численности совершеннолетних недееспособных граждан, снятых с учета в Мурманской области, отражены в диаграмме № 3.

Диаграмма № 3



Статистические данные о численности совершеннолетних недееспособных граждан, состоящих на учете в органах опеки и попечительства, отражены в диаграмме № 4.

Диаграмма № 4



Анализ отчетов, представленных органами опеки и попечительства, свидетельствует об увеличении численности совершеннолетних недееспособных граждан в муниципальных образованиях Кандалакшский район (2 чел.), Ковдорский муниципальный округ (3 чел.), Кольский район (5 чел.), Ловозерский район (2 чел.), Печенгский муниципальный округ (1 чел.), а также об их уменьшении в муниципальных образованиях г. Апатиты (7 чел.), ЗАТО Александровск (1 чел.), ЗАТО г. Заозерск (1 чел.), ЗАТО Североморск (2 чел.), г. Кировск (2 чел.), г. Мончегорск (10 чел.), г. Мурманск (13 чел.), г. Оленегорск (4 чел.), г. Полярные Зори (2 чел.), Терский район (2 чел.).

В рассматриваемом периоде численность опекунов составила 1087 человек, из них 148 - исполняли обязанности опекуна на возмездной основе.

Статистические данные о численности совершеннолетних недееспособных граждан, находящихся под опекой физических лиц, отражены в диаграмме № 5.

Диаграмма № 5



Количество граждан, выразивших желание стать опекунами или попечителями, составляет 3 человека.

Данные о численности опекунов, исполняющих свои обязанности возмездно, имеющих (не имеющих) обязательства перед подопечными, предусмотренные Семейным кодексом Российской Федерации (далее - СК РФ), отражены в диаграмме № 6.

Диаграмма № 6



В муниципальных образованиях ЗАТО Видяево, ЗАТО г. Заозерск, ЗАТО г. Островной, Ловозерский район, Печенгский муниципальный округ возмездная опека не устанавливалась.

Данные о численности опекунов, исполняющих свои обязанности безвозмездно, отражены в диаграмме № 7.

Диаграмма № 7



В рассматриваемом периоде численность опекунов, исполняющих свои обязанности безвозмездно, составила 968 человек, из них 419 - опекуны - близкие родственники подопечного (т.е. установили опеку в соответствии с п. 4.1 Правил подбора, учета и подготовки граждан, выразивших желание стать опекунами или попечителями совершеннолетних недееспособных или не полностью дееспособных граждан (далее – Правил\*), утвержденных постановлением Правительства Российской Федерации от 17.11.2010 № 927 «Об отдельных вопросах осуществления опеки и попечительства в отношении совершеннолетних недееспособных или не полностью дееспособных граждан»).

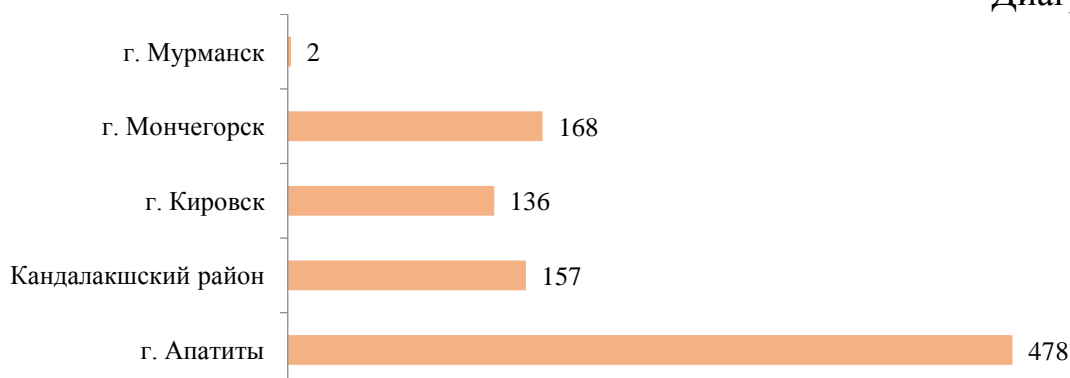
Профилирование опекунов влияет на дальнейшее осуществление надзора за их деятельностью.

За отчетный период 49 недееспособных граждан помещены в психоневрологический интернат.

За 9 месяцев текущего года численность недееспособных граждан, находящихся под надзором в учреждениях, предоставляющих социальные услуги стационарной форме, составляет 941 человек.

Данные о численности граждан, которым предоставляются социальные услуги в стационарной форме, отражены в диаграмме № 8.

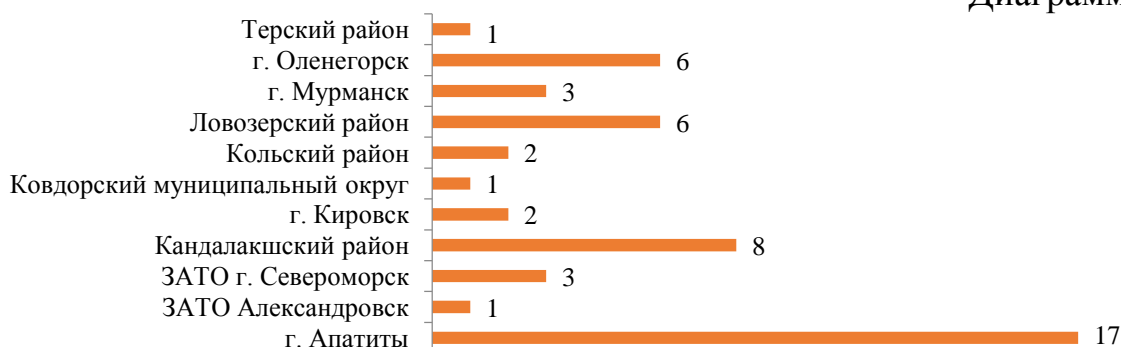
Диаграмма № 8



За отчетный период численность недееспособных граждан, находящихся под надзором в медицинских организациях, составляет 50 человек.

Статистические данные о численности совершеннолетних недееспособных граждан, находящихся под надзором в медицинских организациях, отражены в диаграмме № 9.

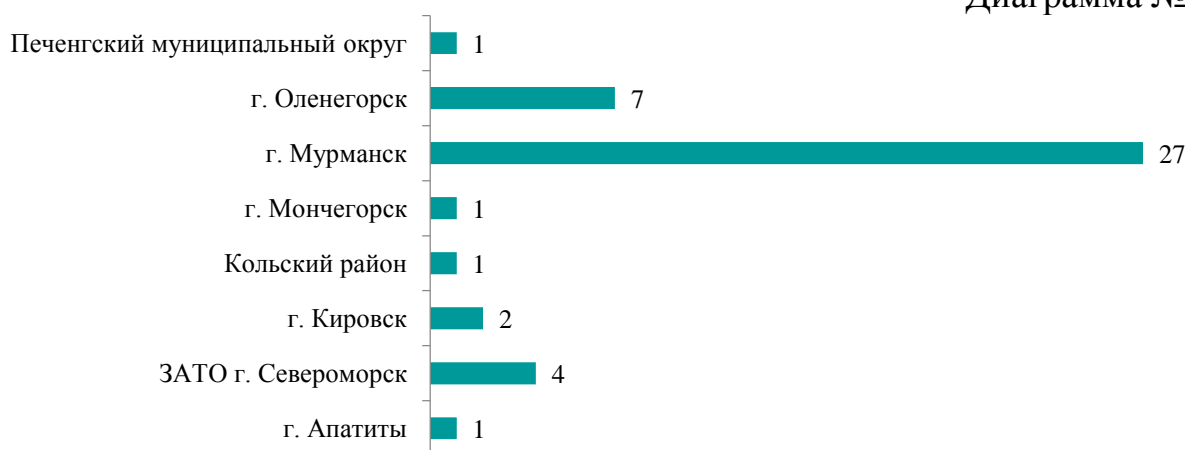
Диаграмма № 9



Анализ отчетов, представленных органами опеки и попечительства, свидетельствует, что на территории Мурманской области проживает 44 недееспособных гражданина, в отношении которых обязанности опекуна временно исполняют органы опеки и попечительства муниципальных образований ЗАТО г. Североморск, г. Кировск, Кольский район, г. Мончегорск, г. Мурманск, г. Оленегорск, Печенгский муниципальный округ.

Статистические данные о численности совершеннолетних недееспособных граждан, находящихся под надзором органов опеки и попечительства, отражены в диаграмме № 10.

Диаграмма № 10



3. По состоянию на 01.10.2023 в органах опеки и попечительства на учете состоят 44 не полностью дееспособных граждан, из них:

а) 1 - вследствие злоупотребления спиртными напитками (п.1 ст. 30 ГК РФ), в отношении которого администрация г. Апатиты осуществляет надзор за деятельностью попечителя;

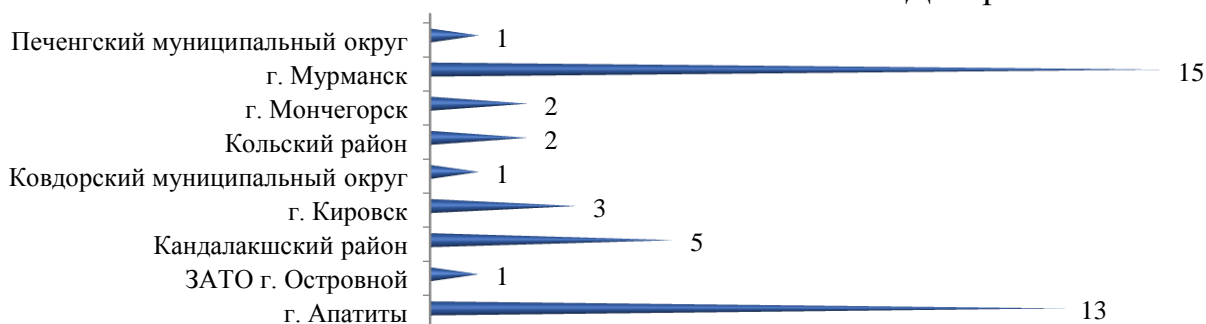
б) 43 - вследствие психического расстройства (п.2 ст. 30 ГК РФ), из них:

- 19 - находятся под надзором попечителей (44,2%);
- 12 – находятся под надзором в организациях социального обслуживания (27,9%);
- 2 – находятся под надзором в медицинской организации (4,7%);
- 10 – находятся под надзором органов опеки и попечительства (23,2%).

В отчетном периоде численность попечителей составляет 19 человек, из них 11 - являются близкими родственниками не полностью дееспособных граждан.

Данные о численности совершеннолетних не полностью дееспособных граждан, состоящих на учете в органах опеки и попечительства, отражены в диаграмме № 11.

Диаграмма № 11



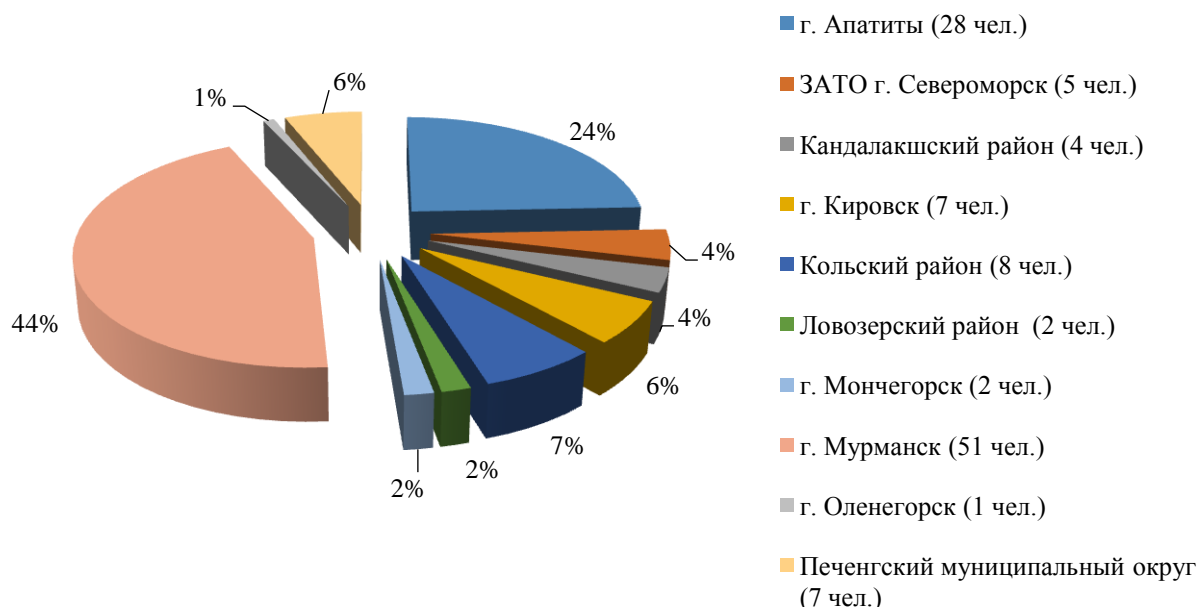
4. Одной из приоритетных задач органов опеки и попечительства является своевременное выявление лиц, нуждающихся в установлении над ними опеки либо попечительства.

Анализ отчетов, представленных органами местного самоуправления муниципальных образований, свидетельствует о положительных результатах работы по данному направлению в муниципальных образованиях г. Апатиты, ЗАТО г. Североморск, Кандалакшский район, г. Кировск, Кольский район, Ловозерский район, г. Мончегорск, г. Мурманск, г. Оленегорск, Печенгский муниципальный округ.

Всего на территории Мурманской области органы опеки и попечительства выявили 115 граждан, нуждающихся в установлении над ними опеки (попечительства).

Данные о выявлении недееспособных граждан в указанных муниципальных образованиях отражены в диаграмме № 12.

Диаграмма № 12



5. По состоянию на 01.10.2023 в органах опеки и попечительства на учете состоят 18 совершеннолетних граждан, находящихся под патронажем.

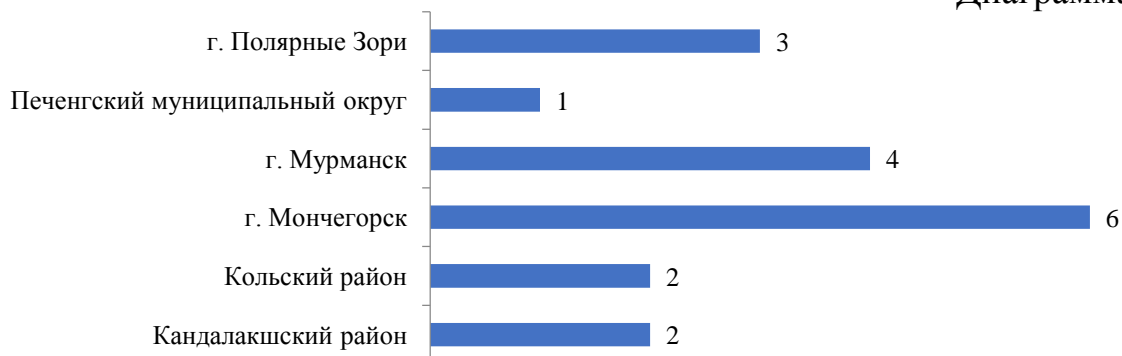
Анализ отчетов, представленных органами опеки и попечительства, свидетельствует о положительных результатах по данному направлению



работы в муниципальных образованиях Кандалакшский район, Кольский район, г. Мончегорск, г. Мурманск, Печенгский муниципальный округ, г. Полярные Зори.

Статистические данные о численности совершеннолетних граждан, находящихся под патронажем, отражены в диаграмме № 13.

Диаграмма № 13



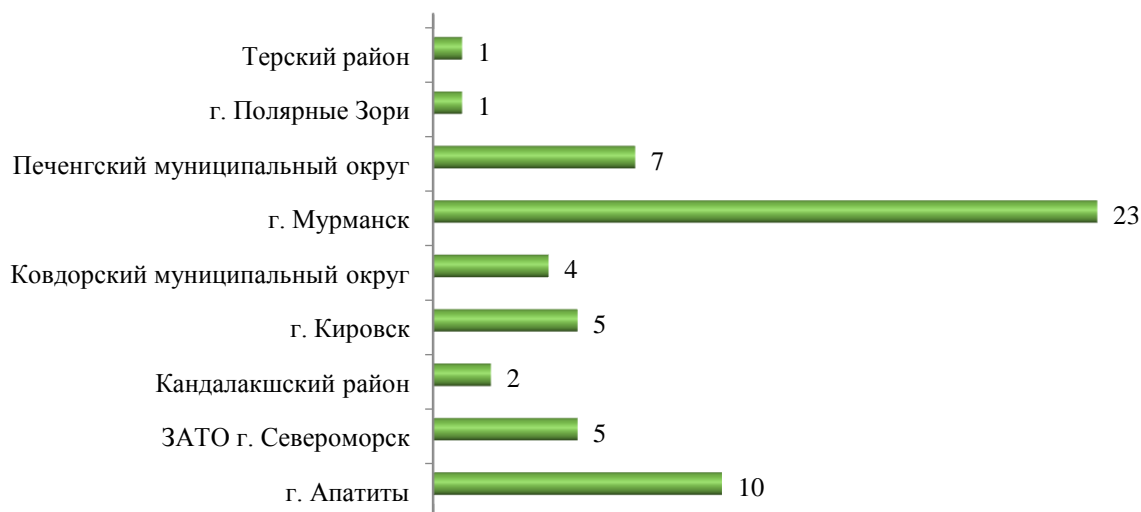
За отчетный период численность совершеннолетних дееспособных граждан, в отношении которых установлен патронаж, увеличилась на 4 человека.

6. По состоянию на 01.10.2023 в органах опеки и попечительства на учете состоят 58 граждан, признанных безвестно отсутствующими.

Анализ отчетов, представленных органами местного самоуправления муниципальных образований, свидетельствует о положительных результатах работы по данному направлению в муниципальных образованиях г. Апатиты, ЗАТО г. Североморск, Кандалакшский район, г. Кировск, Ковдорский муниципальный округ, г. Мурманск, Печенгский муниципальный округ, г. Полярные Зори, Терский район.

Статистические данные о численности безвестно отсутствующих граждан, состоящих на учете в указанных органах опеки и попечительства, отражены в диаграмме № 14.

Диаграмма № 14

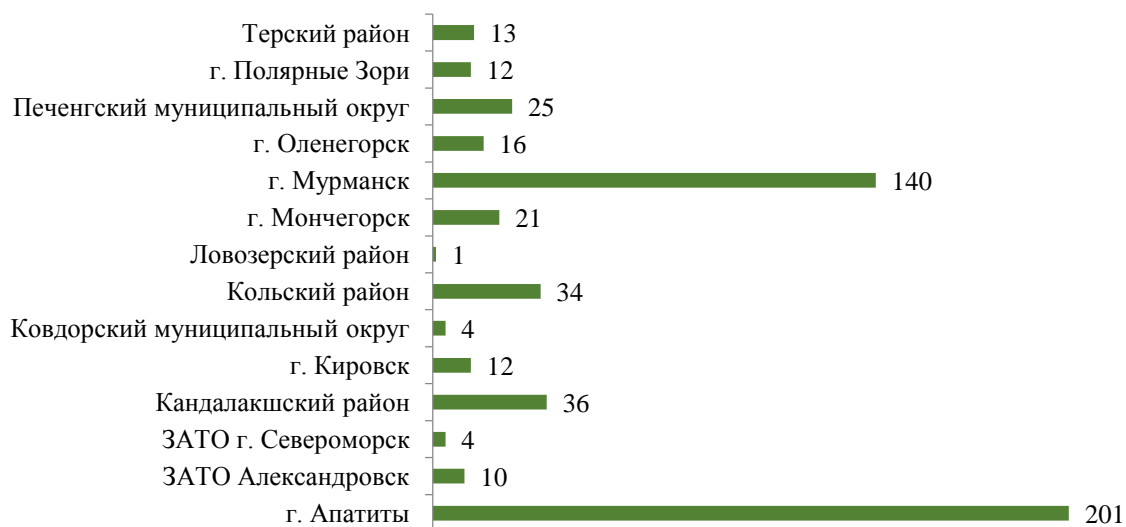


7. За отчетный период органы опеки и попечительства участвовали и представляли интересы подопечных в 529 судебных заседаниях по вопросам защиты прав и обеспечения сохранности их имущества.

Органы опеки и попечительства муниципальных образований ЗАТО Видяево, ЗАТО г. Заозерск и ЗАТО г. Островной участие в судебных заседаниях не принимали.

Данные об участии органов опеки и попечительства в судебных заседаниях для защиты прав и законных интересов подопечных граждан отражены в диаграмме № 15.

Диаграмма № 15

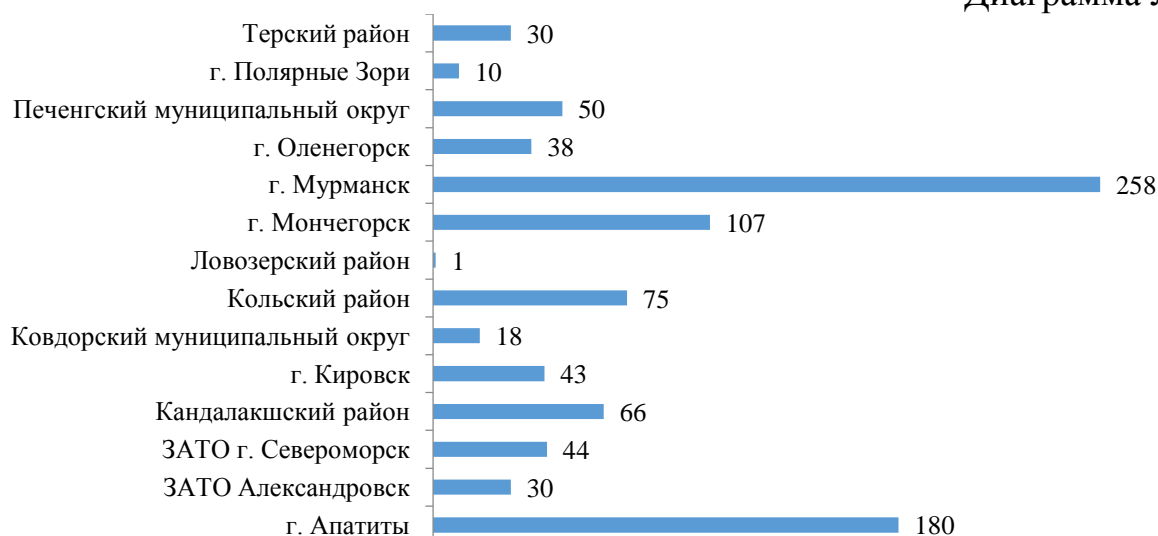


8. По состоянию на 01.10.2023 органами опеки и попечительства было принято 950 решений, их них:

- о назначении опекуна над недееспособным гражданином – 203, из них 13 решений о назначении опекуна на возмездных условиях за счет средств областного бюджета;
- о назначении попечителя над ограниченно дееспособным гражданином - 10;
- о назначении помощника – 6;
- об освобождении опекуна от исполнения своих обязанностей – 139;
- об отстранении опекуна от исполнения своих обязанностей – 1;
- об освобождении попечителя – 1;
- о помещении недееспособного гражданина в организацию социального обслуживания, предоставляющую социальные услуги в стационарной форме, - 48;
- о выдаче разрешений по совершению сделок с имуществом подопечного – 522;
- о прекращении выплаты вознаграждения опекунам – 17;
- о заключении договора в отношении граждан, находящихся под патронажем, - 3.

Данные о принятии органами опеки и попечительства решений по вопросам опеки и попечительства отражены в диаграмме № 16.

Диаграмма № 16

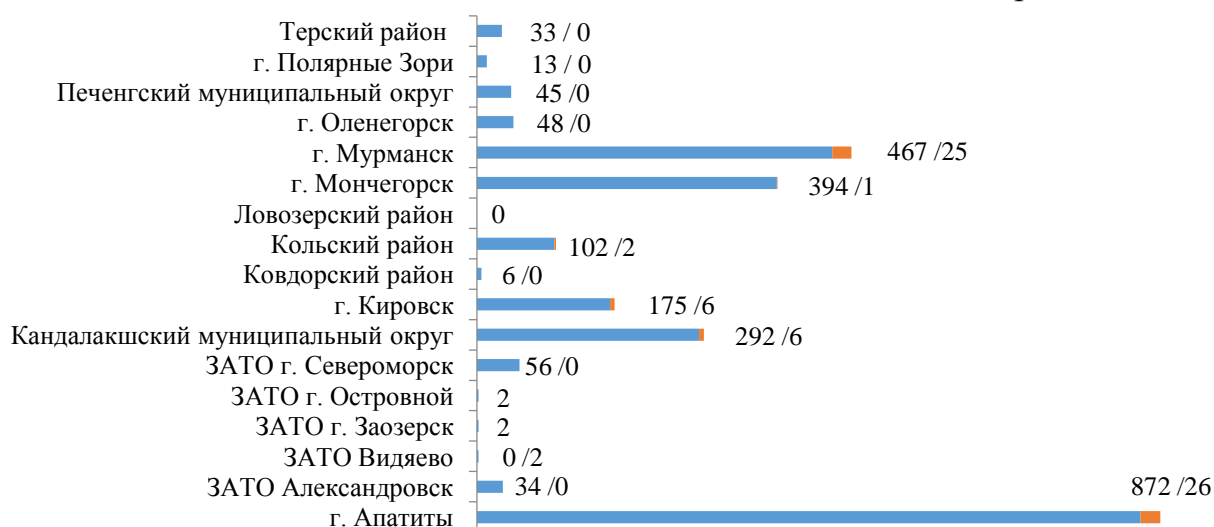


Органы опеки и попечительства муниципальных образований ЗАТО Видяево, ЗАТО г. Заозерск и ЗАТО г. Островной решений об установлении, осуществлении и прекращении опеки, попечительства и патронажа не принимали.

9. В целях осуществления надзора за деятельностью опекунов (попечителей) и организаций, исполняющих опекунские обязанности, органами опеки и попечительства Мурманской области проведено 2607 плановых проверок условий жизни подопечных, соблюдения опекунами и попечителями прав и законных интересов подопечных, выполнения опекунами и попечителями требований к осуществлению своих обязательств, а также 174 внеплановых проверки.

Данные о проведении органами опеки и попечительства плановых и внеплановых проверок отображены в диаграмме № 17.

Диаграмма № 17



■ количество проведенных плановых проверок в отношении недееспособных граждан

■ количество проведенных плановых проверок в отношении не полностью дееспособных граждан

Данные об осуществлении надзора за деятельностью опекунов и попечителей, деятельностью организаций, в которые помещены недееспособные или не полностью дееспособные граждане, отражены в таблице № 1.

По результатам проверок органами опеки и попечительства – администрациями Кандалакшский район, г. Кировск и г. Мончегорск выявлены нарушения прав и законных интересов подопечных. Например, в администрации Кандалакшского района было составлено 14 актов с требованием организации, исполняющей обязанности опекуна, устранить выявленные нарушения.

Анализ отчетов, представленных органами местного самоуправления муниципальных образований, показывает, что из 2125 недееспособных граждан 2011 (95%) имеют группу инвалидности.

Данные о численности недееспособных граждан, не признанных инвалидами и состоящих на учете в органах опеки и попечительства, отражены в диаграмме № 18.

Диаграмма № 18

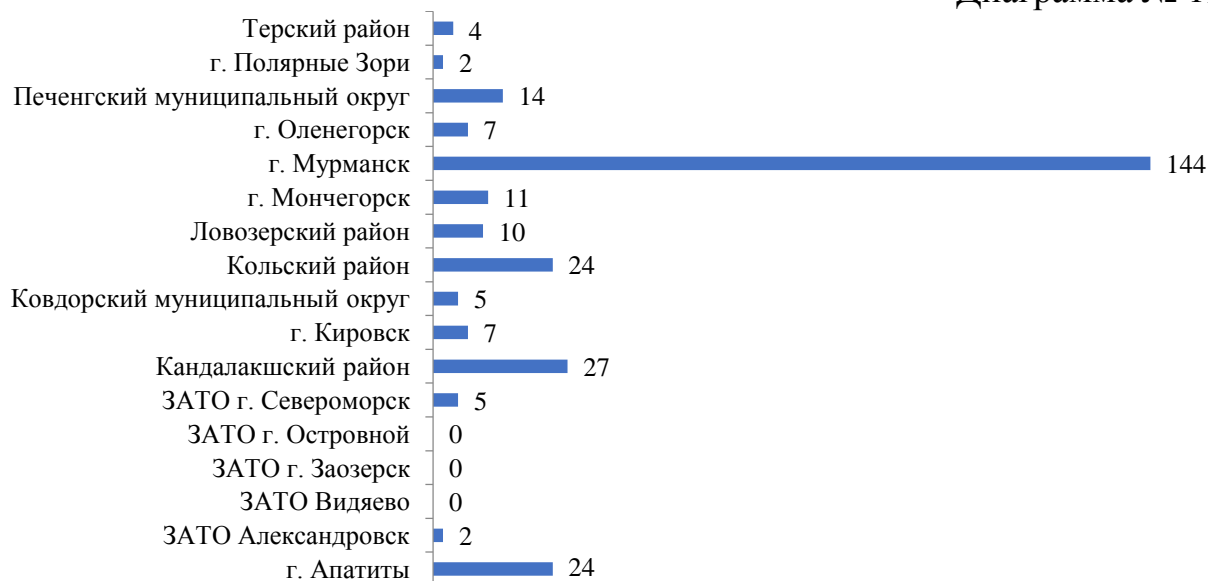


По результатам проверок, проведенных органами опеки и попечительства, было установлено, что из 2011 недееспособных граждан, признанных инвалидами, у 286 – не разработана индивидуальная программа реабилитации и абилитации (далее - ИПРА), из них 272 – находятся под опекой физических лиц.

Отсутствие ИПРА у подопечного не позволяет реализовать основные направления реабилитации инвалида.

Данные о численности недееспособных граждан, признанных инвалидами, у которых не разработана ИПРА, и состоящих на учете в органах опеки и попечительства, отражены в диаграмме № 19.

Диаграмма № 19

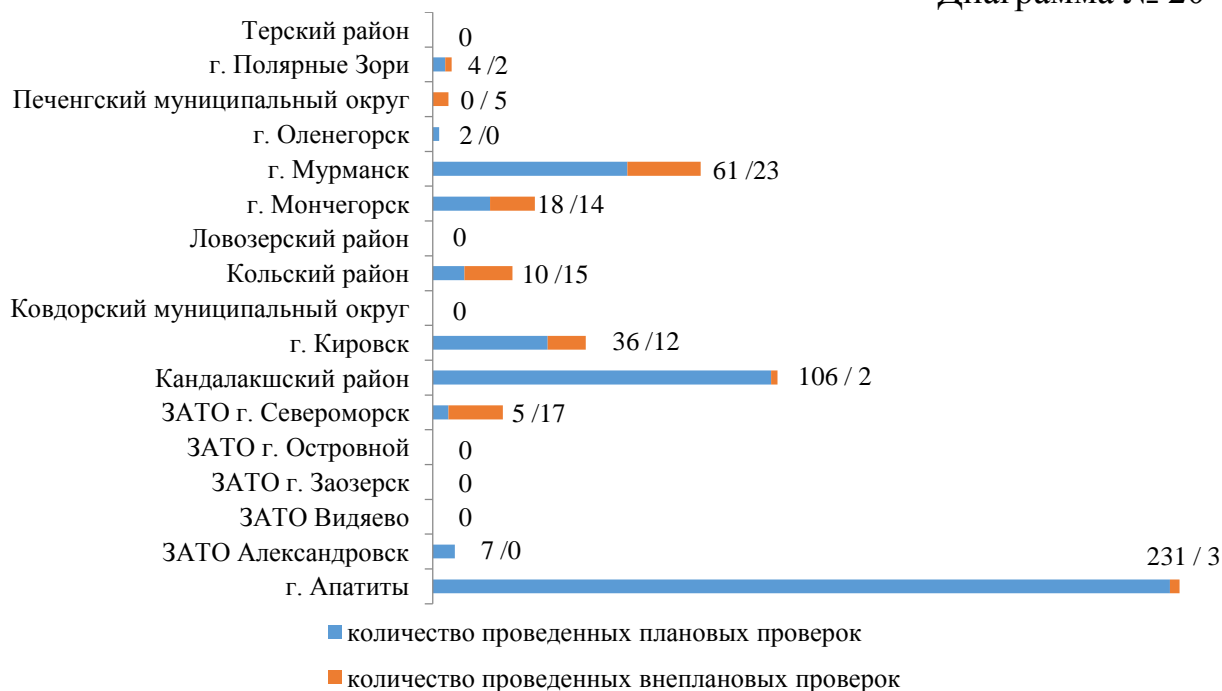


С целью установления опеки или попечительства администрациями муниципальных образований было проведено 110 проверок в отношении граждан, выразивших желание стать опекуном или попечителем.

За отчетный период органы опеки и попечительства составили 167 описей имущества подопечного, которые передали опекунам после возложения на них опекунских обязанностей для обеспечения сохранности имущества недееспособных граждан, а также 1277 дополнительных описи имущества подопечного.

Данные о проведении органами опеки и попечительства плановых и внеплановых проверок в целях обеспечения сохранности недвижимого имущества совершеннолетнего недееспособного гражданина отображены в диаграмме № 20.

Диаграмма № 20



За отчетный период органы опеки и попечительства утвердили 2110 отчетов опекуна и о хранении, об использовании имущества подопечного и 36 отчетов попечителя.

Данные об утверждении руководителем органа опеки и попечительства отчета опекуна отображены в диаграмме № 21.

Диаграмма № 21



Данные об утверждении руководителем органа опеки и попечительства отчета попечителя отображены в диаграмме № 22.

Диаграмма № 22



Таблица № 1

Наименование муниципального образования		г. Апатиты	ЗАТО Александровск	ЗАТО Видяево	ЗАТО г. Заозерск	ЗАТО г. Островной	ЗАТО г. Североморск	Кандалакшский муниципальный округ	г. Кировск	Ковдорский район	Кольский район	Ловозерский район	г. Мончегорск	г. Мурманск	г. Оленегорск	Печенгский муниципальный округ	г. Полярные Зори	Терский район	итого	
Количество проведенных плановых контрольных мероприятий в отношении недееспособных граждан	опекуны - граждане, не связанные родством с подопечным	60	28	2	2	0	27	59	39	1	59	0	43	365	26	13	1	2	<b>727</b>	
	опекуны - близкие родственники подопечного, которые установили опеку в соответствии с п. 4.1 Правил*	7	5	0	0	0	18	1	9	2	38	0	29	36	1	30	12	29	<b>217</b>	
	исполнение опекунских обязанностей временно возложено на ООП	2	0	0	0	0	5	0	5	3	3	0	1	36	21	2	0	0	<b>78</b>	
	находящиеся в учреждениях	социального обслуживания	770	0	0	0	0	0	232	120	0	0	0	321	4	0	0	0	0	<b>1447</b>
		здравоохранения	33	1	0	0	0	6	0	2	0	2	0	0	26	0	0	0	2	<b>72</b>
		иных учреждениях	0	0	0	0	0	0	0	0	0	0	0	0	0	0	0	0	0	<b>0</b>
<b>итого:</b>	<b>872</b>	<b>34</b>	<b>2</b>	<b>2</b>	<b>0</b>	<b>56</b>	<b>292</b>	<b>175</b>	<b>6</b>	<b>102</b>	<b>0</b>	<b>394</b>	<b>467</b>	<b>48</b>	<b>45</b>	<b>13</b>	<b>33</b>	<b>2541</b>		
Количество проведенных плановых контрольных мероприятий в отношении ограниченных в отношении дееспособных граждан	попечители - граждане, не связанные родством с подопечным	3	0	0	0	0	0	3	2	0	0	0	0	3	0	0	0	0	<b>11</b>	
	попечители - близкие родственники подопечного	1	0	0	0	0	0	1	0	0	1	0	0	9	0	0	0	0	<b>12</b>	
	исполнение обязанностей попечителя временно возложено на ООП	5	0	0	0	0	0	1	3	0	0	0	1	11	0	0	0	0	<b>21</b>	
	находящиеся в учреждениях	17	0	0	0	0	0	1	1	0	1	0	0	2	0	0	0	0	<b>22</b>	
	<b>итого:</b>	<b>26</b>	<b>0</b>	<b>0</b>	<b>0</b>	<b>0</b>	<b>0</b>	<b>6</b>	<b>6</b>	<b>0</b>	<b>2</b>	<b>0</b>	<b>1</b>	<b>25</b>	<b>0</b>	<b>0</b>	<b>0</b>	<b>0</b>	<b>66</b>	
<b>Итого проведенных плановых проверок</b>		<b>898</b>	<b>34</b>	<b>2</b>	<b>2</b>	<b>0</b>	<b>56</b>	<b>298</b>	<b>181</b>	<b>6</b>	<b>104</b>	<b>0</b>	<b>395</b>	<b>492</b>	<b>48</b>	<b>45</b>	<b>13</b>	<b>33</b>	<b>2607</b>	

Количество проведенных внеплановых контрольных мероприятий в отношении недееспособных граждан	опекуны - физические лица		8	0	0	0	0	2	4	1	0	4	0	3	1	0	0	0	0	<b>23</b>	
	находящиеся в учреждениях	социального обслуживания	29	0	0	0	0	0	0	0	1	0	0	0	8	0	0	0	0	0	<b>38</b>
		здравоохранения	71	0	0	0	0	2	0	0	0	0	1	0	0	9	0	0	0	6	<b>89</b>
		иных учреждениях	22	0	0	0	0	0	0	0	0	0	0	0	0	0	0	0	0	1	<b>23</b>
Количество проведенных внеплановых контрольных мероприятий в отношении ограниченных в дееспособности граждан	попечители - физические лица		0	0	0	0	0	0	0	0	0	0	0	0	0	0	0	0	0	0	<b>0</b>
	находящиеся в учреждениях		1	0	0	0	0	0	0	0	0	0	0	0	0	0	0	0	0	0	<b>1</b>
<b>Итого проведенных внеплановых проверок</b>			<b>131</b>	<b>0</b>	<b>0</b>	<b>0</b>	<b>0</b>	<b>4</b>	<b>4</b>	<b>2</b>	<b>0</b>	<b>5</b>	<b>0</b>	<b>11</b>	<b>10</b>	<b>0</b>	<b>0</b>	<b>0</b>	<b>7</b>	<b>174</b>	