

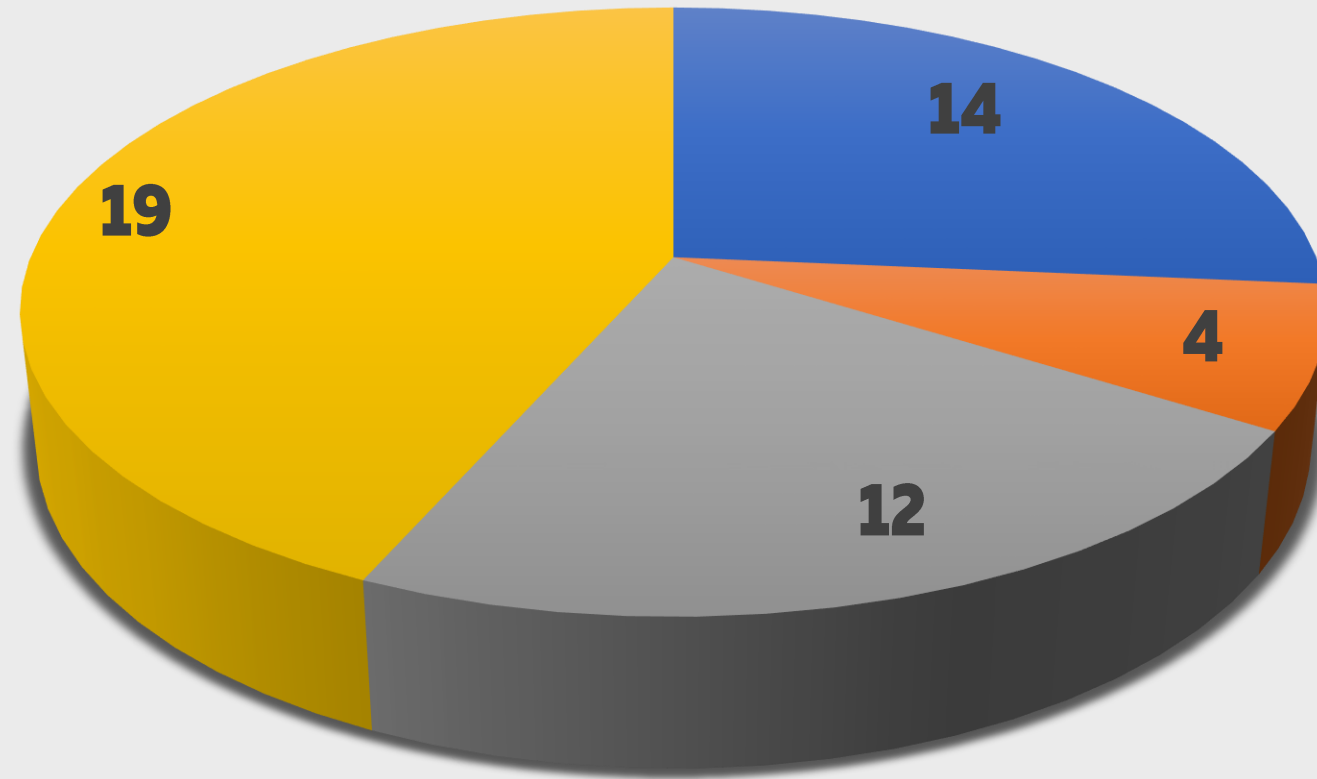


Правительство  
Мурманской области

# Мониторинг производственного травматизма с тяжёлыми последствиями в организациях Мурманской области за 6 месяцев 2022 года

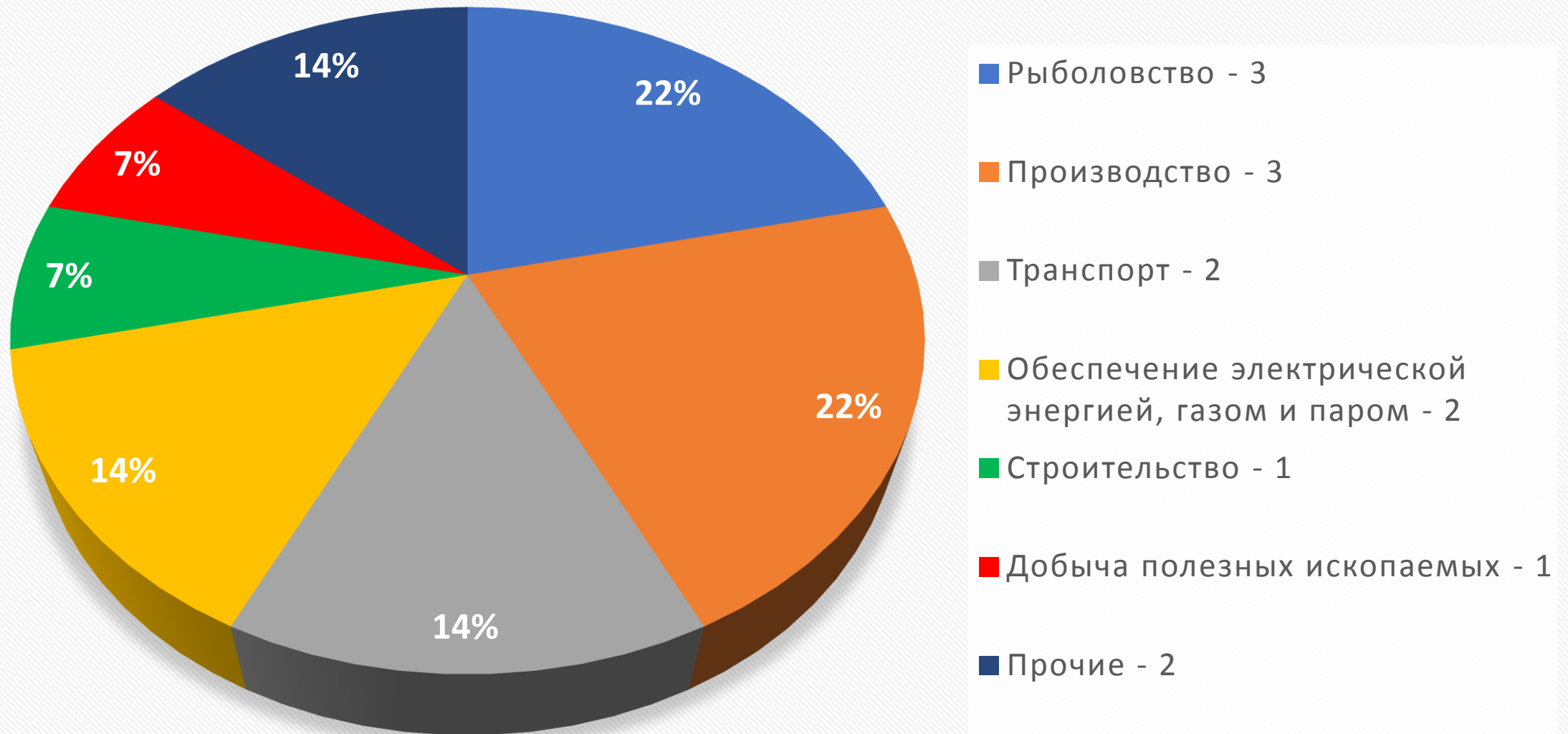
# ПРОИЗВОДСТВЕННЫЙ ТРАВМАТИЗМ В МУРМАНСКОЙ ОБЛАСТИ

Общее количество несчастных случаев с тяжелыми последствиями составило 49

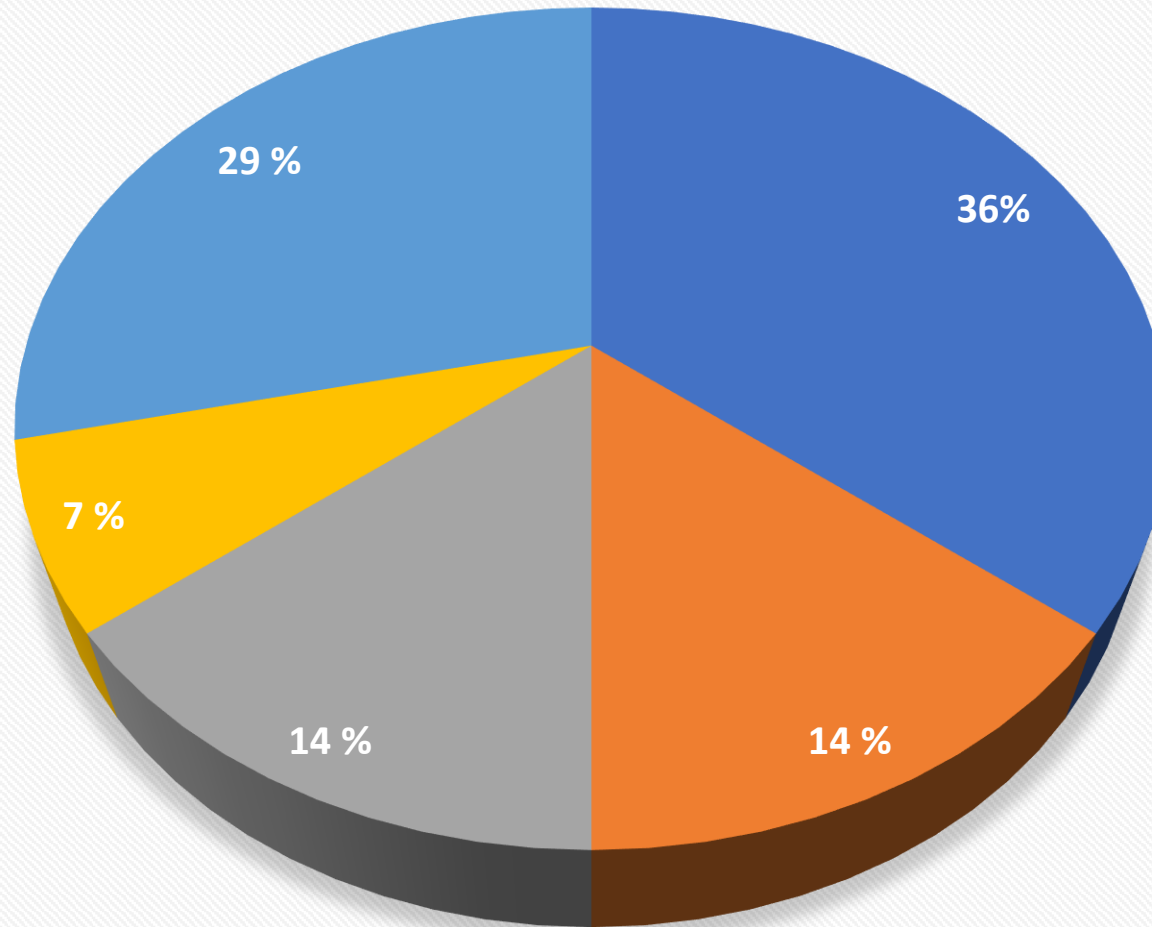


- Связанные с производством
- Расследование не завершено
- Не связанные с производством по результатам расследования
- Не учитываются в Мурманской области (организации зарегистрированы в др. субъектах РФ)

# РАСПРЕДЕЛЕНИЕ НЕСЧАСТНЫХ СЛУЧАЕВ ПО ВИДАМ ЭКОНОМИЧЕСКОЙ ДЕЯТЕЛЬНОСТИ



# РАСПРЕДЕЛЕНИЕ НЕСЧАСТНЫХ СЛУЧАЕВ ПО ПРИЧИНАМ



■ Неудовлетворительная организация работ – 5

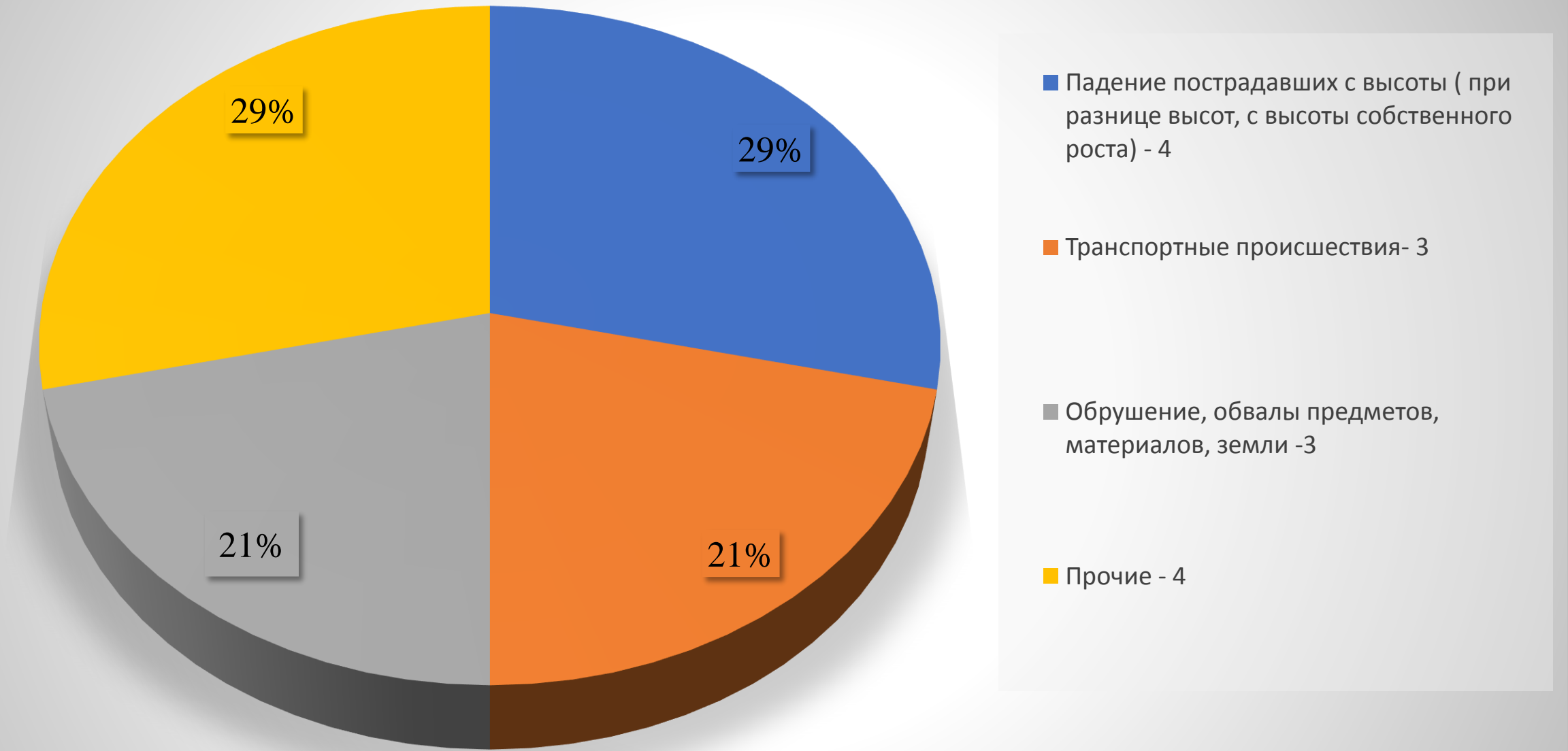
■ Нарушение трудовой и производственной дисциплины - 2

■ Конструктивные недостатки машин, механизмов, оборудования -2

■ Неприменение работником СИЗ – 1

■ Прочие - 4

# РАСПРЕДЕЛЕНИЕ НЕСЧАСТНЫХ СЛУЧАЕВ ПО ВИДАМ (ТИПАМ) ПРОИСШЕСТВИЙ



# ДИНАМИКА НЕСЧАСТНЫХ СЛУЧАЕВ НА ПРОИЗВОДСТВЕ С ТЯЖЕЛЫМИ ПОСЛЕДСТВИЯМИ В СРАВНЕНИИ С 2017 – 2021 гг.

	2017	2018	2019	2020	2021
<b>Общее количество несчастных случаев с тяжелыми последствиями</b>	<b>44</b>	<b>39</b>	<b>44</b>	<b>27</b>	<b>25</b>
<b>Количество несчастных случаев со смертельным исходом</b>	<b>8</b>	<b>12</b>	<b>10</b>	<b>4</b>	<b>4</b>
<b>Количество групповых несчастных случаев</b>	<b>4</b>	<b>5</b>	<b>7</b>	<b>0</b>	<b>2</b>
<b>Количество тяжелых несчастных случаев</b>	<b>32</b>	<b>22</b>	<b>27</b>	<b>23</b>	<b>19</b>



Правительство  
Мурманской области

**Спасибо за внимание!**