



Правительство  
Мурманской области

# БЮДЖЕТ МИНИСТЕРСТВА ТРУДА И СОЦИАЛЬНОГО РАЗВИТИЯ МУРМАНСКОЙ ОБЛАСТИ ДЛЯ ГРАЖДАН



ИСПОЛНЕНИЕ ЗА II КВАРТАЛ 2022 ГОДА

# СТРУКТУРА МИНИСТЕРСТВА ТРУДА И СОЦИАЛЬНОГО РАЗВИТИЯ МУРМАНСКОЙ ОБЛАСТИ



**2011 ГОД**  
**НАЧАЛО ОСУЩЕСТВЛЕНИЯ ФУНКЦИЙ**  
**ВЕДОМСТВА**



**ПОЛОЖЕНИЕ О МИНИСТЕРСТВЕ ТРУДА И СОЦИАЛЬНОГО**  
**РАЗВИТИЯ МУРМАНСКОЙ ОБЛАСТИ**  
**ОТ 05.11.2019 № 503-ПП**



## ОСНОВНЫЕ ЗАДАЧИ И ФУНКЦИИ МИНИСТЕРСТВА

**Правовое, информационное и организационное обеспечение формирования и реализации государственной политики в сфере социального развития, социально-трудовых отношений и занятости населения.**

**Содействие в реализации прав граждан на полную, продуктивную и свободно избранную занятость в пределах полномочий Министерства.**

**Организация предоставления социального обслуживания населению в соответствии с действующим законодательством.**

**Разработка и реализация в пределах своей компетенции государственной социальной политики по поддержке отдельных категорий граждан: ветеранов, граждан, уволенных с военной службы, и членов их семей, граждан пожилого возраста и инвалидов, реабилитированных лиц и лиц, подвергшихся политическим репрессиям, семей, имеющих детей, в том числе многодетных, малоимущих семей (граждан), отдельных категорий граждан, работающих в сельских населенных пунктах или поселках городского типа, и иных категорий граждан в соответствии с законодательством Российской Федерации и законодательством Мурманской области.**

**Участие в разработке и реализации демографической и семейной политики, мер по профилактике безнадзорности несовершеннолетних.**

**Организация предоставления государственной социальной помощи малоимущим семьям, в том числе имеющим детей, и малоимущим одиноко проживающим гражданам.**

**Организация и межведомственная координация деятельности по осуществлению региональной социальной доплаты к пенсии неработающим пенсионерам до величины прожиточного минимума.**

**Организация предоставления гражданам субсидий на оплату жилого помещения и коммунальных услуг.**

**Организация предоставления мер социальной поддержки, в том числе по оплате жилого помещения и (или) коммунальных услуг, и иных выплат социального характера, установленных законодательством Российской Федерации и законодательством Мурманской области.**

# СВЕДЕНИЯ О ДОХОДАХ И РАСХОДАХ МИНИСТЕРСТВА: ПЛАН И ИСПОЛНЕНИЕ ЗА 2022 ГОД


тыс. рублей      **2022** год **план**      **I полугодие 2022** год **факт**

 <b>ДОХОДЫ</b>	<b>5 518 889,9</b>	<b>2 801 422,09</b>
 <b>РАСХОДЫ</b>	<b>20 126 290,57</b>	<b>9 478 131,81</b>



**ИЗРАСХОДОВАНО в I полугодии 2022 :**  
тыс. руб.



5 966 355,15	СРЕДСТВА ОБЛАСТНОГО БЮДЖЕТА		3511 776,66	СРЕДСТВА ФЕДЕРАЛЬНОГО БЮДЖЕТА
--------------	-----------------------------	--	-------------	-------------------------------

# СВЕДЕНИЯ О ДОХОДАХ И РАСХОДАХ МИНИСТЕРСТВА: ПЛАН И ИСПОЛНЕНИЕ ЗА 2022 ГОД

## ПОСТУПИЛО за девять месяцев 2022

тыс.руб

Субвенции на выплату государственного единовременного пособия и ежемесячной денежной компенсации гражданам при возникновении поствакцинальных осложнений в соответствии с Федеральным законом от 17 сентября 1998 года N 157-ФЗ "Об иммунопрофилактике инфекционных болезней"	13,4
Субсидии на компенсацию отдельным категориям граждан оплаты взноса на капитальный ремонт общего имущества в многоквартирном доме	12351,9
Субсидии на выплату региональных социальных доплат к пенсии	968161,0
Субсидии на осуществление ежемесячной денежной выплаты, назначаемой в случае рождения третьего ребенка или последующих детей до достижения ребенком возраста трех лет	468439,8
Субвенции на оплату жилищно-коммунальных услуг отдельным категориям граждан	321917,7
Субсидии на осуществление ежемесячных выплат на детей в возрасте от трех до семи лет включительно	1080461,6
Субсидии на реализацию мероприятий субъектов Российской Федерации в сфере реабилитации и абилитации инвалидов	2144,7
Субвенции на осуществление ежемесячной выплаты в связи с рождением (усыновлением) первого ребенка	843427,1
Иной межбюджетный трансферт, имеющий целевое назначение, из федерального бюджета бюджету Мурманской области в целях софинансирования расходных обязательств субъектов Российской Федерации, возникающих при реализации дополнительных мероприятий, направленных на снижение напряженности на рынке труда субъектов Российской Федерации, за счет средств резервного фонда Правительства Российской Федерации	55060,1
Субвенции на социальные выплаты безработным гражданам в соответствии с Законом Российской Федерации от 19 апреля 1991 года N 1032-1 "О занятости населения в Российской Федерации"	287741,0
Субсидии на реализацию мероприятий, предусмотренных региональной программой переселения, включенной в Государственную программу по оказанию содействия добровольному переселению в Российскую Федерацию соотечественников, проживающих за рубежом	681,2
Субсидии бюджетам на софинансирование расходов, связанных с оказанием государственной социальной помощи на основании социального контракта с отдельными категориями граждан	148149,8
Субвенции на осуществление переданного полномочия Российской Федерации по осуществлению ежегодной денежной выплаты лицам, награжденным нагрудным знаком "Почетный донор России"	69116,0
Прочие доходы от компенсации затрат бюджетов субъектов российской Федерации	18658,1
Прочие поступления от денежных высканий (штрафов)	77,7

**КООРДИНАТОР**

Госпрограмма МО  
«Социальная поддержка»

в 2022 году **18 620,0** млн рублей

Госпрограмма МО  
«Занятость труд»

в 2022 году **1 294,2** млн рублей

**СОИСПОЛНИТЕЛЬ**

Госпрограмма МО  
«Информационное общество»

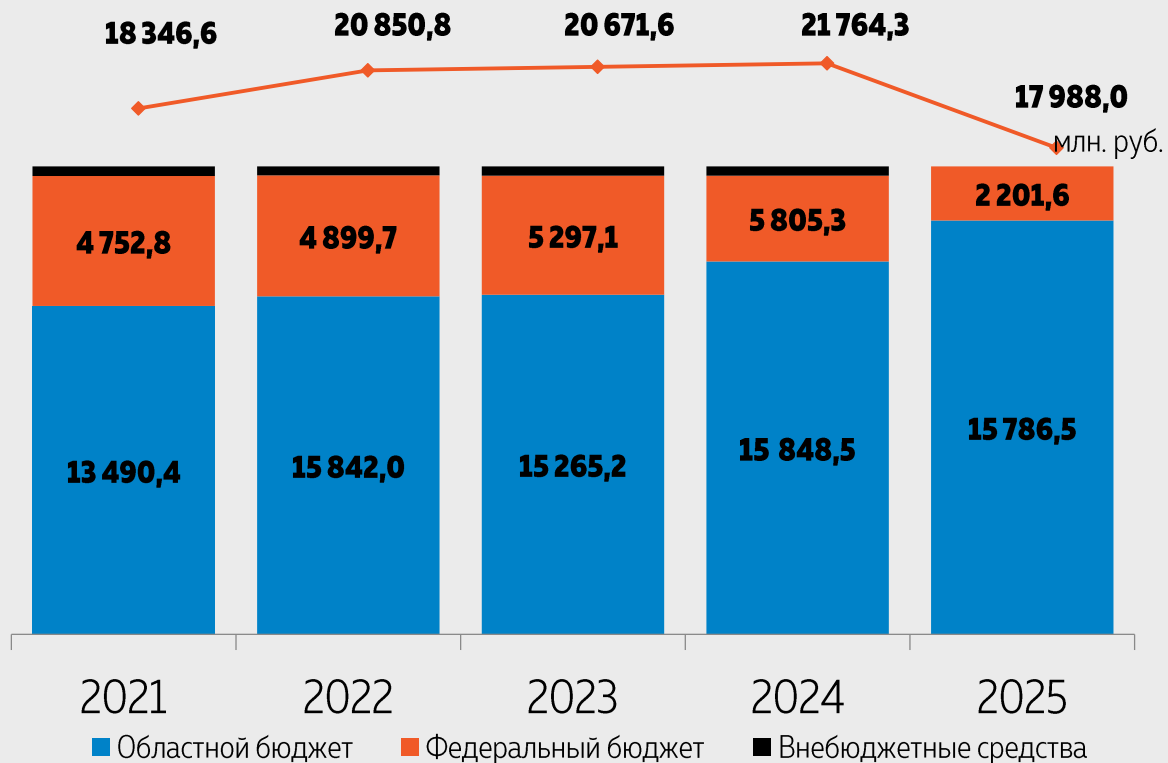
в 2022 году **6,8** млн рублей

Госпрограмма МО  
«Общественная безопасность»

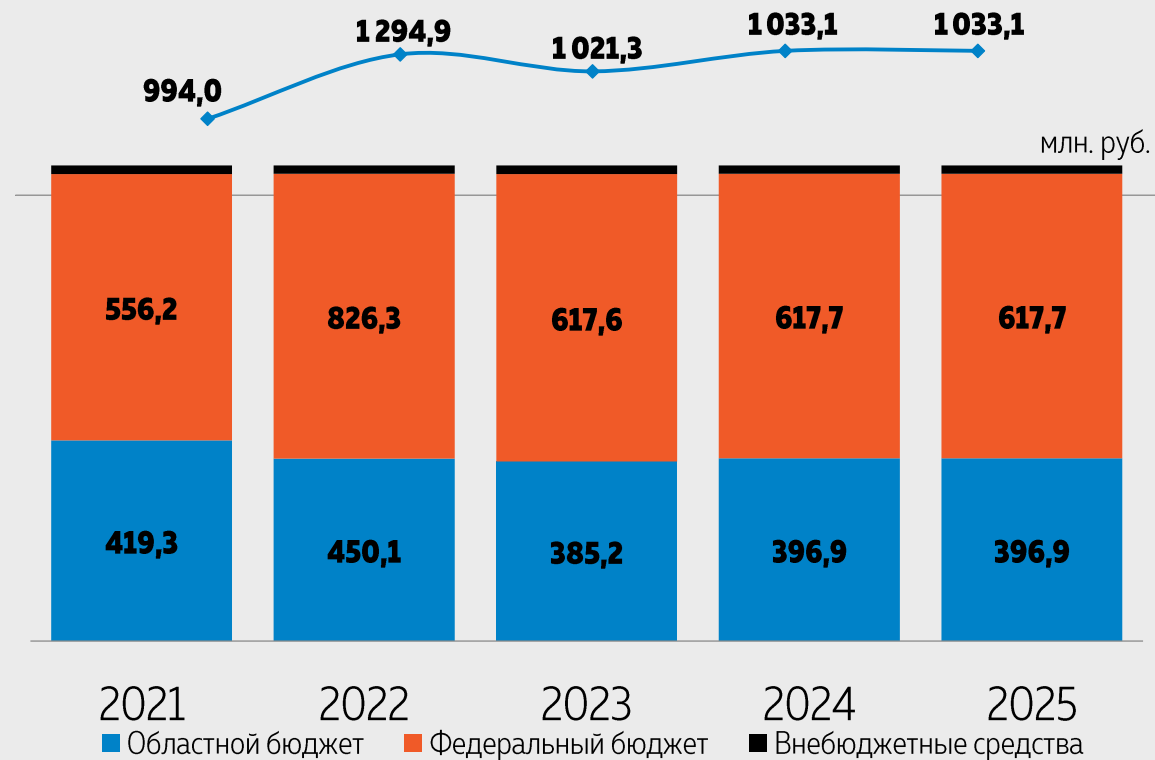
в 2022 году **1,5** млн рублей

# ФИНАНСОВОЕ ОБЕСПЕЧЕНИЕ РЕАЛИЗАЦИИ ГОСПРОГРАММ ПО ИСТОЧНИКАМ ФИНАНСИРОВАНИЯ

Госпрограмма МО  
«Социальная поддержка»



Госпрограмма МО  
«Занятость и труд»



С полной редакцией государственных программ можно ознакомиться на официальном сайте Министерства труда и социального развития Мурманской области  
[http://minsoc.gov-murman.ru/documents/target\\_prog/gosprog.php](http://minsoc.gov-murman.ru/documents/target_prog/gosprog.php)

# Госпрограмма «Социальная поддержка»

Срок реализации: 2021–2025 гг.

## Цели ГП:

- Повышение качества жизни семей с детьми
- Обеспечение защиты социально уязвимых слоев населения, граждан, оказавшихся в трудной жизненной ситуации
- Обеспечение доступности и эффективности предоставления услуг в сфере социального обслуживания населения

### **Подпрограмма 1:**

Модернизация системы социальной защиты населения Мурманской области

#### Цели ПП:

- Удовлетворение потребностей пожилых граждан, инвалидов, включая детей-инвалидов, семей и детей в социальном обслуживании.
- Развитие системы социального обслуживания населения.
- Привлечение к оказанию услуг в сфере социального обслуживания негосударственных организаций.

### **Подпрограмма 2:**

Улучшение положения и качества жизни социально уязвимых слоев населения

#### Цели ПП:

- Сопровождение социальной интеграции инвалидов в общество.
- Социальная поддержка отдельных категорий граждан с учетом адресного и категориального подходов предоставления.

### **Подпрограмма 3:**

Оказание мер социальной поддержки детям-сиротам и детям, оставшимся без попечения родителей, лицам из их числа

#### Цели ПП:

- Создание благоприятных условий для развития различных форм семейного устройства детей-сирот и детей, оставшихся без попечения родителей.
- 2. Предоставление мер социальной поддержки детям-сиротам и детям, оставшимся без попечения родителей, лицам из их числа.

### **Подпрограмма 4:**

Обеспечение реализации государственной программы



# ЦЕЛЕВЫЕ ПОКАЗАТЕЛИ ГП «СОЦИАЛЬНАЯ ПОДДЕРЖКА»

Наименование	Направленность	Факт 2020	Факт 2021	План 2022	План 2023	План 2024	План 2023
Доля детей из семей с денежными доходами ниже величины прожиточного минимума в Мурманской области от общей численности детей в регионе, %		16,45	11,81	16,43	16,42	16,41	16,4
Доля населения, имеющего денежные доходы ниже величины прожиточного минимума, в общей численности населения Мурманской области, %	↘	10,2	10,7	10,3	9,9	9,0	8,5
Доля граждан, получивших социальные услуги в учреждениях социального обслуживания населения, в общем числе граждан, обратившихся за получением социальных услуг в учреждения социального обслуживания населения, %	↘	100	100	100	100	100	100
Доля детей-сирот и детей, оставшихся без попечения родителей, переданных на воспитание в семьи, в общей численности детей-сирот и детей, оставшихся без попечения родителей, %	↗	91,6	94,4	91,5	91,6	91,6	91,7
Отношение численности третьих или последующих детей (родных, усыновленных), родившихся в отчетном финансовом году, к численности детей указанной категории, родившихся в году, предшествующем отчетному году, ед.	↗	1,01	0,94	1,01	1,01	1,01	1,01
Суммарный коэффициент рождаемости, число родившихся на 1 женщину	=	1,43	1,36	1,26	1,25	1,23	1,22

# ОСНОВНЫЕ НАПРАВЛЕНИЯ РЕАЛИЗАЦИИ ГОСПРОГРАММЫ «СОЦИАЛЬНАЯ ПОДДЕРЖКА»

## Модернизация системы социального обслуживания населения Мурманской области

- ✓ Развитие материально-технической базы и обеспечение комплексной безопасности учреждений социальной защиты населения
- ✓ Обеспечение качества предоставления услуг населению государственными областными учреждениями системы социального обслуживания населения, привлечение к оказанию услуг в сфере социального обслуживания негосударственных организаций
- ✓ Улучшение условий комплексной безопасности в учреждениях системы социального обслуживания населения
- ✓ Повышение эффективности государственной поддержки социально ориентированных некоммерческих организаций

## Улучшение положения и качества жизни социально уязвимых слоев населения

- ✓ Социальная поддержка инвалидов
- ✓ Создание доступной среды, направленной на социокультурную адаптацию инвалидов
- ✓ Социальная поддержка граждан в трудной жизненной ситуации
- ✓ Обеспечение социальных гарантий и усиление адресной направленности мер социальной поддержки населению
- ✓ Организация оздоровления и отдыха лиц старше 70 лет, реабилитированных лиц и лиц, признанных пострадавшими от политических репрессий, ветеранов ВОВ, ветеранов труда, ветеранов труда Мурманской области, тружеников тыла
- ✓ Обеспечение медико-социальной помощи отдельным категориям граждан
- ✓ Реализация мероприятий Регионального проекта «Финансовая поддержка семей при рождении детей»
- ✓ Реализация мероприятий Регионального проекта «Старшее поколение»

## Оказание мер социальной поддержки детям-сиротам и детям, оставшимся без попечения родителей, лицам из их числа

- ✓ Социальная поддержка граждан, принявших на воспитание в семью детей-сирот и детей, оставшихся без попечения родителей
- ✓ Социальное обеспечение детей-сирот и детей, оставшихся без попечения родителей, лиц из их числа, проживающих в организациях, профилактика социального сиротства
- ✓ Обеспечение детей-сирот и детей, оставшихся без попечения родителей, лиц из их числа жилыми помещениями специализированного жилищного фонда по договорам найма специализированных жилых помещений
- ✓ Предоставление дополнительных гарантий детям-сиротам и детям, оставшимся без попечения родителей, лицам из их числа, в части реализации жилищных прав

# РАСХОДЫ ЗАПЛАНИРОВАННЫЕ НА 2022 ГОД



## Программная часть расходов

тыс. руб.

Государственная программа, подпрограмма	Источник	Запланировано на 2022 год	Кассовое исполнение ГРБС на 30.06.2022	Фактическое исполнение на 30.06.2022	Степень освоения средств, %
 Государственная программа Мурманской области «Социальная поддержка граждан»	Всего	20 850 777,2	9 691 108,3	9 694 241,3	46,5%
	ОБ	15 842 037,4	7 068 296,0	7 071 429,1	44,6%
	ФБ	4 899 655,4	2 563 356,1	2 563 356,1	52,3%
	МБ	5 574,9	187,9	187,9	3,4%
	ВБС	103 509,6	59 268,2	59 268,2	57,3%
 Подпрограмма 1 «Модернизация системы социального обслуживания населения Мурманской области»	Всего	3 576 832,3	1 670 484,6	1 670 932,4	46,7%
	ОБ	3 576 699,5	1 670 484,6	1 670 932,4	46,7%
	ФБ	132,8	0,0	0,0	0,0%
 Подпрограмма 2 «Улучшение положения и качества жизни социально уязвимых слоев населения»	Всего	14 705 061,6	6 994 372,3	6 994 372,3	47,6%
	ОБ	9 708 229,25	4 380 199,5	4 380 199,5	45,1%
	ФБ	4 887 747,88	2 554 716,6	2 554 716,6	52,3%
	МБ	5 574,90	187,94	187,9	3,4%
	ВБС	103 509,60	59 268,2	59 268,2	57,3%
 Подпрограмма 3 «Оказание мер социальной поддержки детям-сиротам и детям, оставшимся без попечения родителей, лицам из их числа»	Всего	1 828 651,1	682 747,3	682 747,3	37,3%
	ОБ	1 816 876,4	674 107,9	674 107,9	37,1%
	ФБ	11 774,7	8 639,5	8 639,5	73,4%
 Подпрограмма 5 «Обеспечение реализации государственной программы»	ОБ	740 232,3	343 504,1	346 189,3	46,8%

# Госпрограмма «Занятость и труд»

Срок реализации: 2021-2025 гг.

## Цели ГП:

- **Формирование эффективно функционирующего рынка труда**
- **Обеспечение государственных гарантий в области содействия занятости населения Мурманской области**
- **Снижение уровней производственного травматизма и профессиональной заболеваемости**

### **Подпрограмма 1:**

Содействие занятости населения Мурманской области

#### Цель ПП:

- Содействие реализации прав граждан на полную, продуктивную, свободно избранную занятость и защиту от безработицы

### **Подпрограмма 2:**

Оказание содействия добровольному переселению в Мурманскую область соотечественников, проживающих за рубежом

#### Цели ПП:

- Обеспечение реализации на территории Мурманской области Государственной программы по оказанию содействия добровольному переселению в Российскую Федерацию соотечественников, проживающих за рубежом.
- Обеспечение социально-экономического развития региона.
- Улучшение демографической ситуации

### **Подпрограмма 3:**

Улучшение условий и охраны труда в Мурманской области

#### Цель ПП:

- Снижение уровней производственного травматизма и профессиональной заболеваемости и улучшение условий и охраны труда

### **Подпрограмма 4:**

Сопровождение инвалидов молодого возраста при получении ими профессионального образования и содействие в последующем трудоустройстве

#### Цель ПП:

- Повышение эффективности трудоустройства инвалидов молодого возраста

## О ВЫПОЛНЕНИИ ЦЕЛЕВЫХ ПОКАЗАТЕЛЕЙ ГП «ЗАНЯТОСТЬ И ТРУД»

Наименование	Направленность	Факт 2020	Факт 2021	План 2022	План 2023	План 2024	План 2025
Уровень общей безработицы, %	↘	<b>7,7</b>	<b>5,8</b>	<b>6,5</b>	<b>6,3</b>	<b>6,4</b>	<b>6,3</b>
Уровень зарегистрированной безработицы, %	↘	<b>2,4</b>	<b>1,6</b>	<b>1,6</b>	<b>1,5</b>	<b>1,4</b>	<b>1,4</b>
Численность лиц, с установленным в текущем году профессиональным заболеванием в расчете на 10 тыс. работающих, чел.	↘	<b>2,15</b>	<b>2,76</b>	<b>3,24</b>	<b>3,22</b>	<b>3,20</b>	<b>3,18</b>
Коэффициент частоты травматизма (на 1000 работников), ед.	↘	<b>1,03</b>	<b>0,83</b>	<b>1,07</b>	<b>1,06</b>	<b>1,05</b>	<b>1,04</b>

# ОСНОВНЫЕ НАПРАВЛЕНИЯ РЕАЛИЗАЦИИ ГОСПРОГРАММЫ «ЗАНЯТОСТЬ И ТРУД»

## Содействие занятости населения Мурманской области

- ✓ Реализация мер активной политики занятости населения
- ✓ Реализация мероприятий Регионального проекта «Содействие занятости»

## Оказание содействия добровольному переселению в Мурманскую область соотечественников, проживающих за рубежом

- ✓ Реализация региональной программы переселения соотечественников

## Улучшение условий и охраны труда в Мурманской области

- ✓ Осуществление превентивных мер, направленных на снижение производственного травматизма и профессиональной заболеваемости работников организаций Мурманской области

## Сопровождение инвалидов молодого возраста при получении ими профессионального образования и содействие в последующем трудоустройстве

- ✓ Сопровождение инвалидов молодого возраста при получении ими среднего профессионального образования
- ✓ Содействие в трудоустройстве инвалидов молодого возраста после получения ими профессионального образования



## Программная часть расходов

тыс. руб.

Государственная программа, подпрограмма, основное мероприятие, мероприятие	Источник	Запланировано на 2022 год	Кассовое исполнение ГРБС на 30.06.2022	Фактическое исполнение на 30.06.2022	Степень освоения средств, %
 Государственная программа «Занятость и труд»	Всего	1 294 891,8	555 000,9	555 000,9	42,9%
	ОБ	450 085,3	328 537,2	328 537,2	73,0%
	ФБ	826 306,5	226 463,8	226 463,8	27,4%
	ВБС	18 500,0	0,0	0,0	0,0%
 Подпрограмма 1 «Содействие занятости населения Мурманской области»	Всего	1 273 779,2	554 316,8	554 316,8	43,5%
	ОБ	448 686,8	328 230,7	328 230,7	73,2%
	ФБ	825 092,4	226 086,1	226 086,1	27,4%
 Подпрограмма 2 «Оказание содействия добровольному переселению в Мурманскую область соотечественников, проживающих за рубежом»	Всего	2 397,6	668,2	668,2	27,9%
	ОБ	1 183,5	290,5	290,5	24,5%
	ФБ	1 214,1	377,7	377,7	31,1%
 Подпрограмма 3 «Улучшение условий и охраны труда в Мурманской области»	Всего	18 715,0	16,0	16,0	0,1%
	ОБ	215,0	16,0	16,0	7,4%
	ВБС	18 500,0	0,0	0,0	0,0%




ПОЛОЖЕНИЕ И СОСТАВ ОБЩЕСТВЕННОГО СОВЕТА ПРИ МИНИСТЕРСТВЕ ТРУДА И СОЦИАЛЬНОГО РАЗВИТИЯ МУРМАНСКОЙ ОБЛАСТИ УТВЕРЖДЕНЫ **ПРИКАЗОМ ОТ 23.03.2020 № 189 (В РЕДАКЦИИ ОТ 07.04.2021 № 218)**



**Количество членов: 5 человек**



**Резерв кандидатов в члены: -**

Правовая база, состав и другая информация о работе Общественного совета размещены на сайте Министерства труда и социального развития Мурманской области   
[https://minsoc.gov-murman.ru/activities/obshchestvennye-sovety/obch\\_sovet/](https://minsoc.gov-murman.ru/activities/obshchestvennye-sovety/obch_sovet/)

**ВО 2 КВАРТАЛЕ 2022 ГОДА  
ЗАСЕДАНИЯ, ЗАОЧНЫЕ ГОЛОСОВАНИЯ ЧЛЕНОВ  
ОБЩЕСТВЕННОГО СОВЕТА НЕ ПРОВОДИЛИСЬ**





Правительство  
Мурманской области

## Контактная информация:

Министерство труда и социального развития  
Мурманской области

Адрес: ул. Полярные Зори, д.46а,  
г. Мурманск, 183025,

Тел. (8152) 48-66-05, факс (8152) 48-66-06,  
ОКПО 64729431, ОГРН 1115190002146,  
ИНН/КПП 5190928241/519001001

<https://minsoc.gov-murman.ru>



[vk.com/minsoc51](https://vk.com/minsoc51)



<https://t.me/minsoc51>