

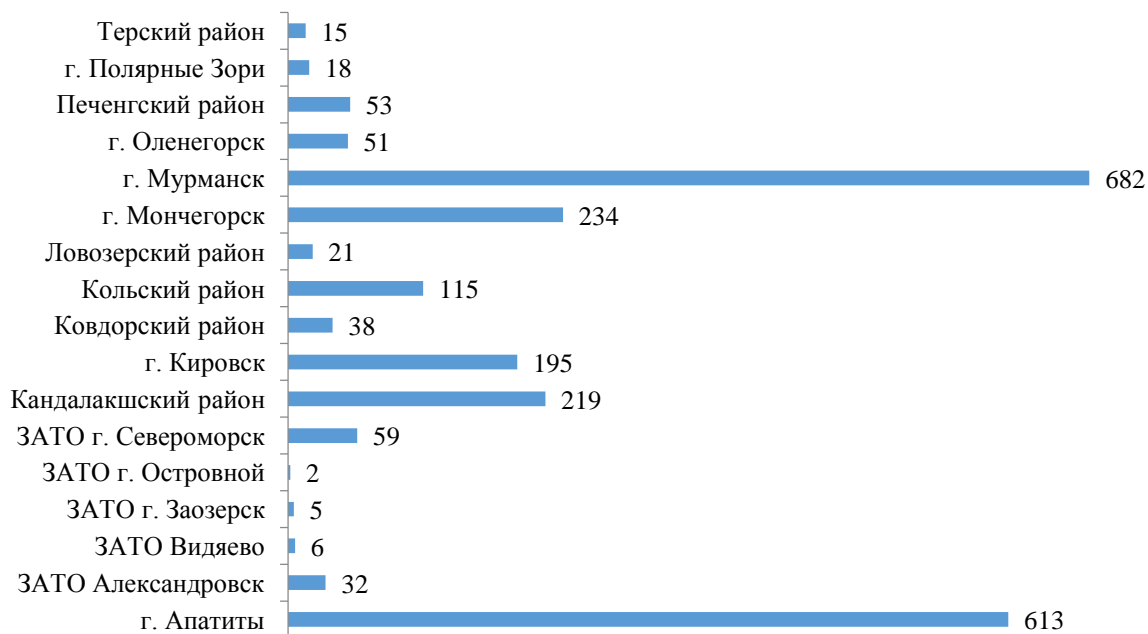
**Аналитическая информация**  
**по результатам мониторинга по исполнению органами местного самоуправления муниципальных образований со статусом городского округа и муниципального района отдельных государственных полномочий по опеке и попечительству в отношении совершеннолетних граждан за 9 месяцев 2018 года**

1. По состоянию на 01.10.2018 в органах местного самоуправления на учете состоят 2358 совершеннолетних граждан, из них:

- 2246 недееспособных граждан;
- 20 не полностью дееспособных граждан, которые вследствие психического расстройства могут понимать значение своих действий или руководить ими лишь при помощи других лиц;
- 3 не полностью дееспособный гражданин, который вследствие пристрастия к азартным играм, злоупотребления спиртными напитками или наркотическими средствами ставит семью в тяжелое материальное положение;
- 16 дееспособных граждан, которые находятся под патронажем;
- 73 безвестно отсутствующих граждан.

Статистические данные о численности совершеннолетних граждан, состоящих на учете в органах опеки и попечительства, по состоянию на 01.10.2018 отражены в диаграмме № 1.

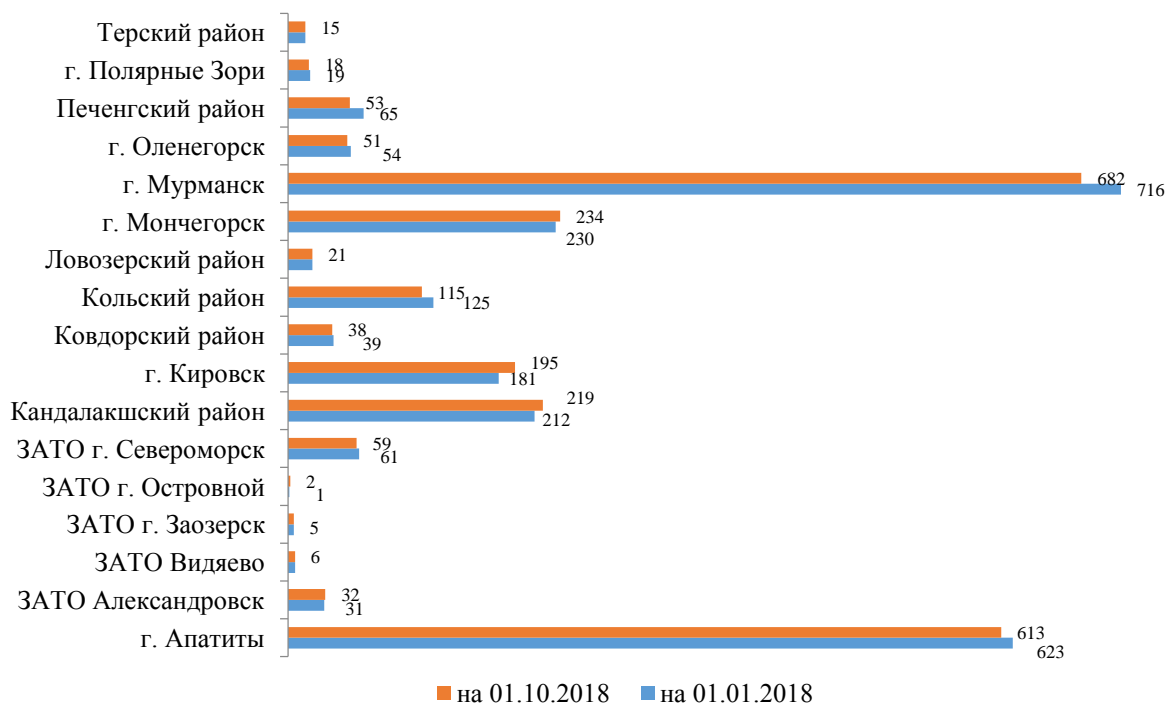
Диаграмма № 1.



За 9 месяцев 2018 года численность совершеннолетних граждан, состоящих на учете в органах опеки и попечительства, уменьшилась на 46 человек по сравнению с началом отчетного периода.

Статистические данные о численности совершеннолетних граждан, состоящих на учете в органах опеки и попечительства по состоянию на 01.01.2018 и 01.10.2018, отражены в диаграмме № 2.

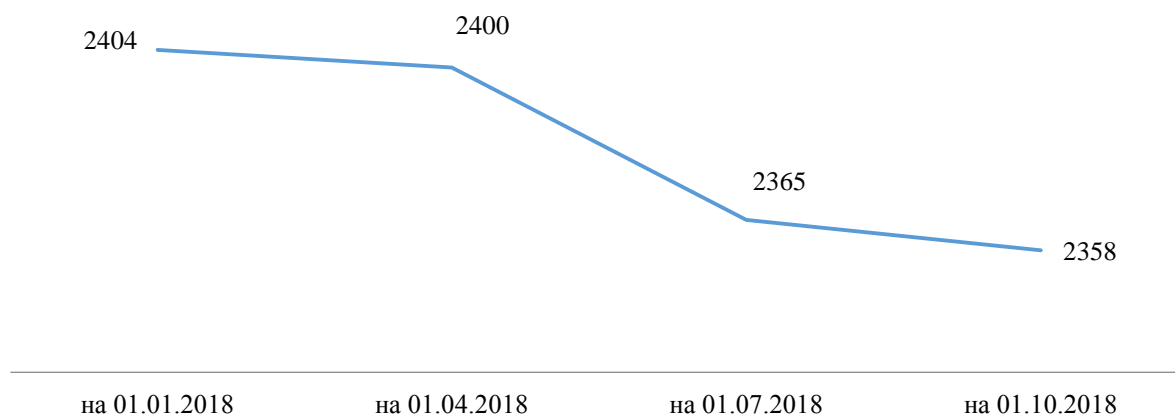
Диаграмма № 2.



Анализ отчетов, представленных органами опеки и попечительства, свидетельствует об увеличении численности совершеннолетних граждан за отчетный период в муниципальных образованиях ЗАТО Александровск (1 чел.), ЗАТО г. Островной (1 чел.), Кандалакшский район (7 чел.), г. Кировск (14 чел.), Мончегорск (4 чел.), а также об уменьшении численности в муниципальных образованиях г. Апатиты (10 чел.), ЗАТО г. Североморск (2 чел.), Ковдорский район (1 чел.), Кольский район (10 чел.), г. Мурманск (34 чел.), г. Оленегорск (3 чел.), Печенгский район (12 чел.), г. Полярные Зори (1 чел.).

Динамика изменения численности совершеннолетних граждан в Мурманской области отражена в диаграмме № 3.

Диаграмма № 3.



2. По состоянию на 01.10.2018 в органах опеки и попечительства на учете состоят 2246 недееспособных граждан, из них:

- 1267 находятся под опекой физических лиц;
- 913 находятся под надзором в организациях социального обслуживания, предоставляющих социальные услуги в стационарной форме;
- 40 находятся под надзором в медицинских организациях;
- 25 находятся под надзором органов опеки и попечительства;
- 1, в отношении которого оформляются документы по установлению опеки.

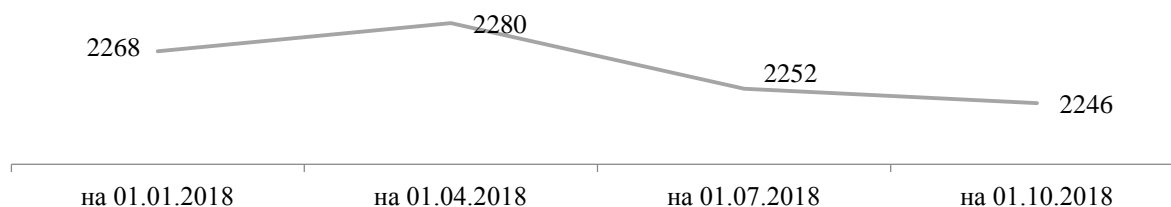
Статистические данные о численности совершеннолетних недееспособных граждан, находящихся на учете в органах опеки и попечительства, отражены в диаграмме № 4.

Диаграмма № 4.



Динамика изменения численности совершеннолетних недееспособных граждан, находящихся на учете в органах опеки и попечительства, отражена в диаграмме № 5.

Диаграмма № 5.



За 9 месяцев 2018 года численность совершеннолетних недееспособных граждан, состоящих на учете в органах опеки и попечительства, уменьшилась на 22 человека по сравнению с началом отчетного периода.

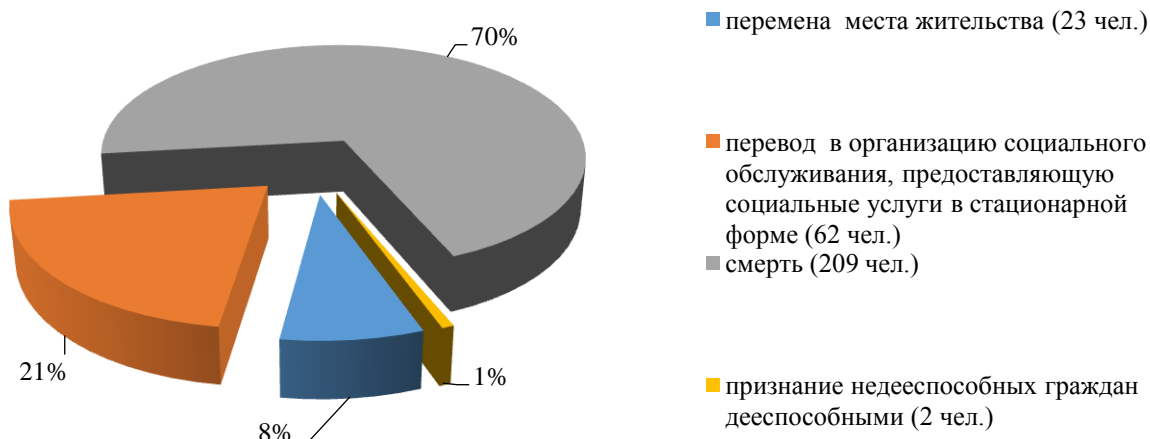
Основной причиной уменьшения численности указанной категории граждан является увеличение численности граждан, снятых с учета (296 чел.), по сравнению с численностью подопечных, поставленных на учет (274 чел.).

Основными причинами снятия подопечных с учета являются:

- смерть;
- перевод в организации социального обслуживания, предоставляющие социальные услуги в стационарной форме;
- перемена места жительства;
- признание недееспособных граждан дееспособными.

Статистические данные о численности совершеннолетних недееспособных граждан, снятых с учета в Мурманской области, отражены в диаграмме № 6.

Диаграмма № 6.



Основными причинами постановки на учет являются:

- вступление решения суда о признании гражданина недееспособным в законную силу;
- помещение в учреждения социального обслуживания, предоставляющие социальные услуги в стационарной форме;
- перемена места жительства.

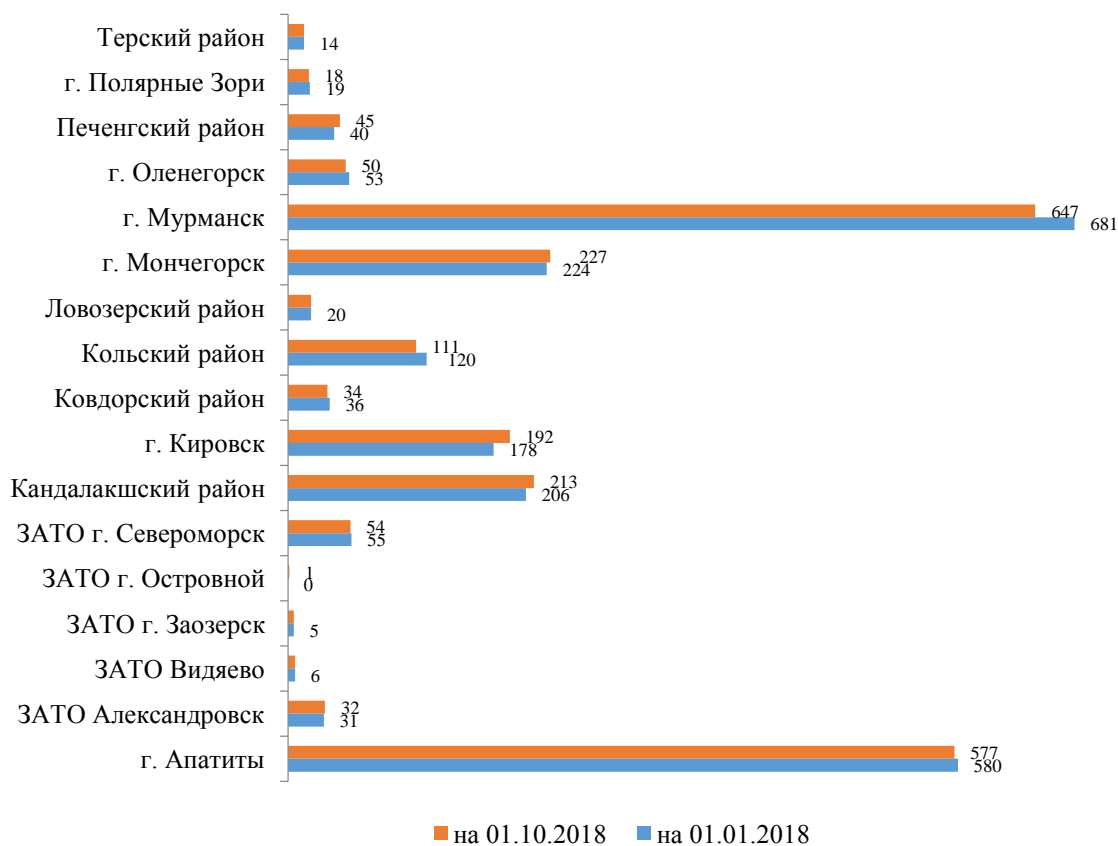
Статистические данные о численности совершеннолетних недееспособных граждан, поставленных на учет в Мурманской области, отражены в диаграмме № 7.

Диаграмма № 7.



Статистические данные о численности совершеннолетних недееспособных граждан, состоящих на учете в органах опеки и попечительства по состоянию на 01.01.2018 и 01.10.2018, отражены в диаграмме № 8.

Диаграмма № 8.



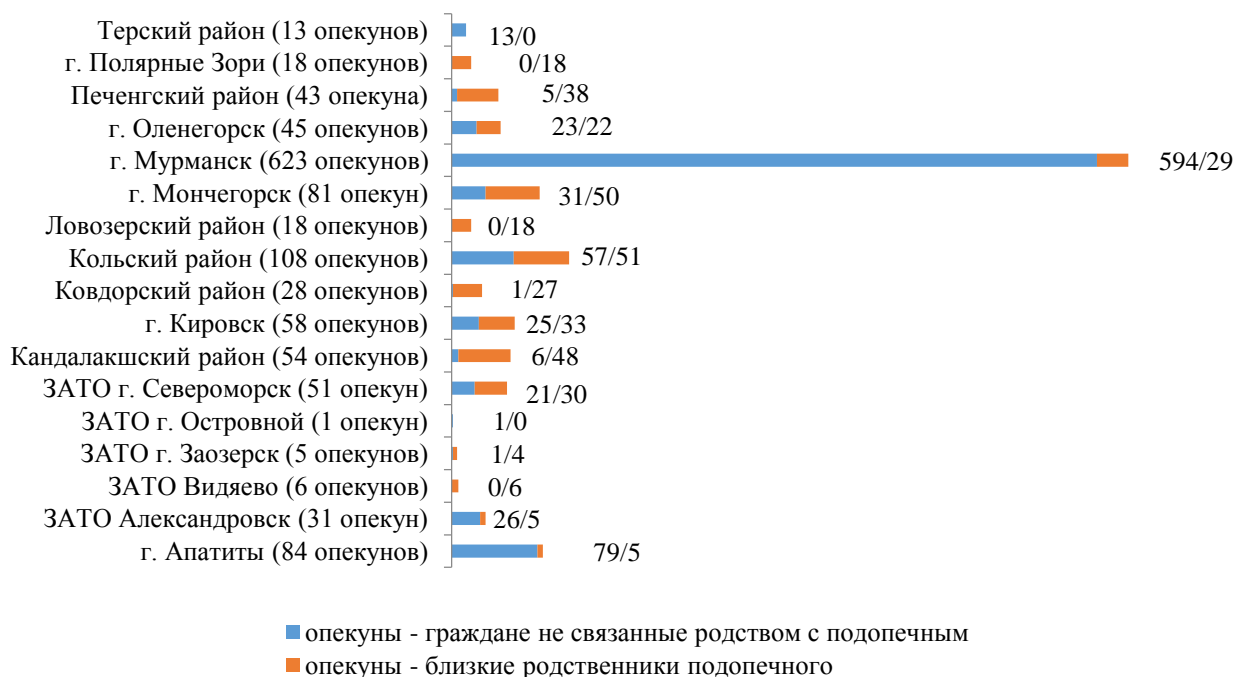
Анализ отчетов, представленных органами опеки и попечительства, свидетельствует об увеличении численности совершеннолетних недееспособных граждан в муниципальных образованиях ЗАТО Александровск (1 чел.), ЗАТО г. Островной (1 чел.), Кандалакшский район (7 чел.), г. Кировск (14 чел.), г. Мончегорск (3 чел.), Печенгский район (5 чел.), а также об уменьшении численности в муниципальных образованиях г. Апатиты (3 чел.), ЗАТО г. Североморск (1 чел.), Ковдорский район (2 чел.) Кольский район (9 чел.), г. Мурманск (34 чел.), г. Оленегорск (3 чел.), г. Полярные Зори (1 чел.).

В отчетном периоде численность опекунов составляет 1267 человека, из них 30% являются близкими родственниками недееспособных граждан.

Анализ отчетов, представленных органами опеки и попечительства, свидетельствует, что численность опекунов из числа близких родственников увеличилась на 89 человек по сравнению с началом отчетного периода.

Статистические данные о численности совершеннолетних недееспособных граждан, находящихся под опекой физических лиц, по состоянию на 01.10.2018 отражены в диаграмме № 9.

Диаграмма № 9.



Анализ отчетов, представленных органами опеки и попечительства, свидетельствует, что на территории Мурманской области проживают 6 граждан, выразивших желание стать опекунами или попечителями.

Статистические данные о численности граждан, выразивших желание стать опекунами или попечителями, по состоянию на 01.10.2018 отражены в диаграмме № 10.

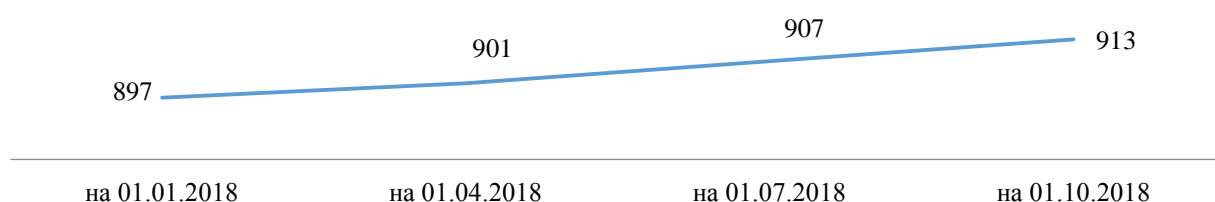
Диаграмма № 10.



Анализ отчетов, представленных органами опеки и попечительства, свидетельствует об увеличении численности недееспособных граждан, находящихся под надзором в организациях социального обслуживания, предоставляющих социальные услуги в стационарной форме, на 16 человек.

Динамика изменения численности совершеннолетних недееспособных граждан, находящихся под надзором в организациях социального обслуживания, предоставляющих социальные услуги в стационарной форме, отражена в диаграмме № 11.

Диаграмма № 11.



За отчетный период Министерством социального развития Мурманской области было выделено недееспособным гражданам 103 путевки в психоневрологический интернат.

Данные о численности граждан, которым предоставляются социальные услуги в стационарной форме, по состоянию на 01.10.2018 отражены в диаграмме № 12.

Диаграмма № 12.



Анализ отчетов, представленных органами опеки и попечительства, свидетельствует, что на территории Мурманской области проживают 25 подопечных, в отношении которых обязанности опекуна временно исполняют органы опеки и попечительства муниципальных образований г. Апатиты, Кандалакшский район, г. Кировск, Кольский район, г. Мурманск, г. Оленегорск, Печенгский район.

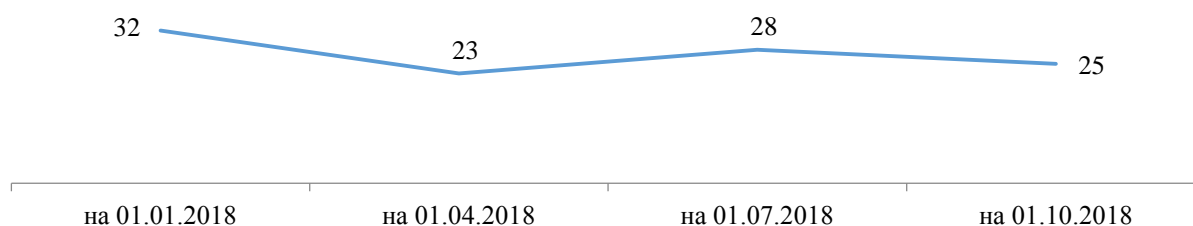
Данные о численности совершеннолетних недееспособных граждан, находящихся под надзором органов опеки и попечительства, по состоянию на 01.10.2018 отражены в диаграмме № 13.

Диаграмма № 13.



Динамика изменения численности совершеннолетних недееспособных граждан, находящихся под надзором органов опеки и попечительства, отражена в диаграмме № 14.

Диаграмма № 14

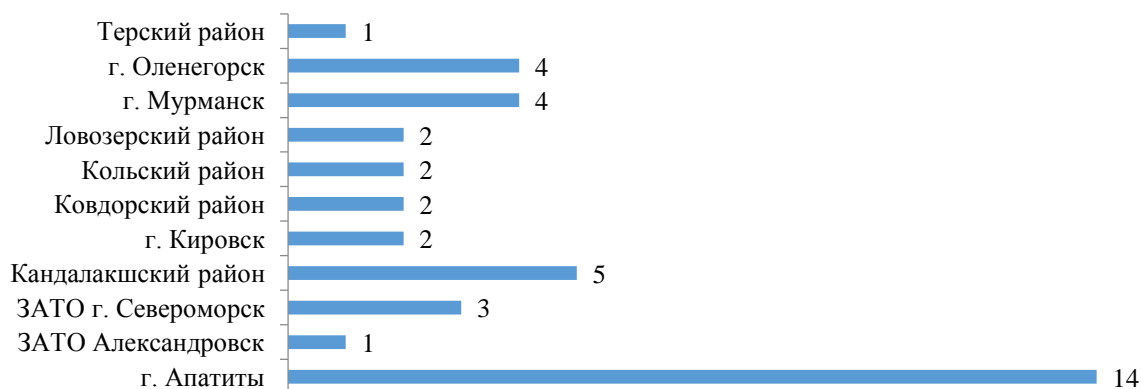


Отмечается динамика уменьшения численности совершеннолетних недееспособных граждан, находящихся под надзором органов опеки и попечительства, что объясняется выделением путевок недееспособным гражданам и помещением их в психоневрологические интернаты.

За 9 месяцев 2018 года численность недееспособных граждан, находящихся под надзором в медицинских организациях, составляет 40 человек.

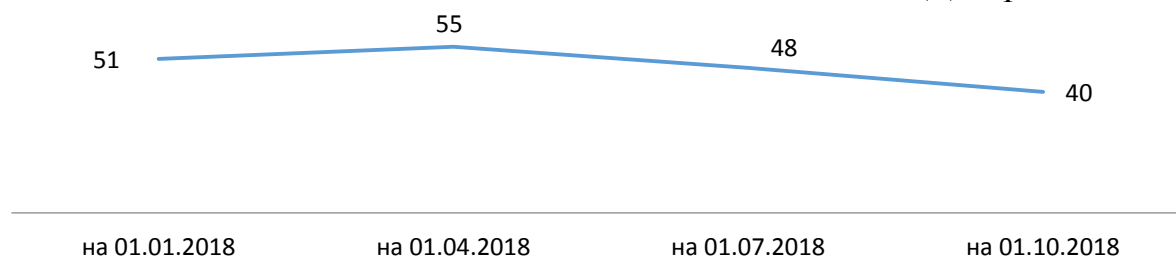
Данные о численности совершеннолетних недееспособных граждан, находящихся под надзором в медицинских организациях, по состоянию на 01.10.2018, отражены в диаграмме № 15.

Диаграмма № 15.



Динамика изменения численности совершеннолетних недееспособных граждан, находящихся под надзором в медицинских организациях, отражена в диаграмме № 16.

Диаграмма № 16



Отмечается динамика уменьшения численности совершеннолетних недееспособных граждан, находящихся под надзором в медицинских организациях.



организациях, что объясняется возложением обязанностей опекуна на органы опеки и попечительства.

3. По состоянию на 01.04.2018 в органах опеки и попечительства на учете состоят 23 не полностью дееспособных граждан, из них:

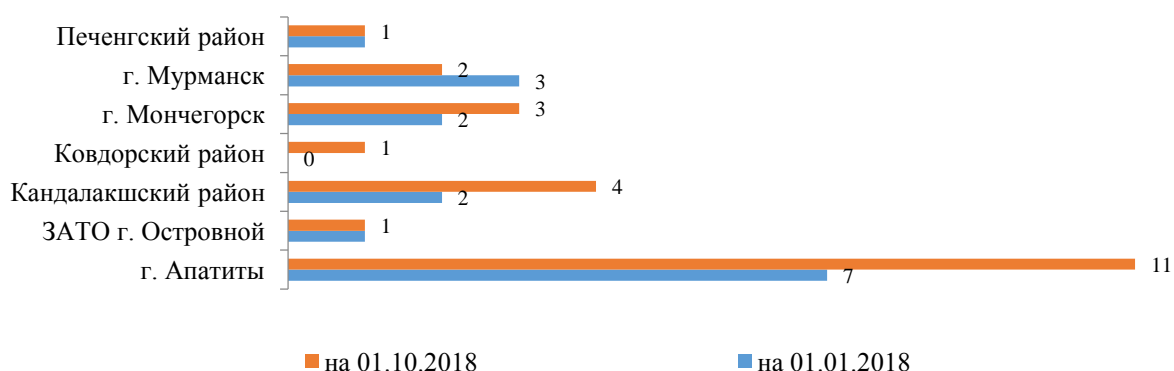
- 3 - вследствие злоупотребления спиртными напитками или наркотическими средствами (п.1 ст. 30 ГК РФ), в отношении которых администрацией г. Апатиты осуществляется надзор за деятельностью попечителей и контроль за сохранностью имущества подопечного;

- 20 - вследствие психического расстройства (п.2 ст. 30 ГК РФ), из них:

- 8 находятся под надзором попечителей;
- 8 находятся под надзором в организациях социального обслуживания;
- 3 находятся под надзором органов опеки и попечительства;
- 1, в отношении которого оформляются документы по установлению попечительства.

Статистические данные о численности совершеннолетних не полностью дееспособных граждан, находящихся на учете в органах опеки и попечительства, отражены в диаграмме № 17.

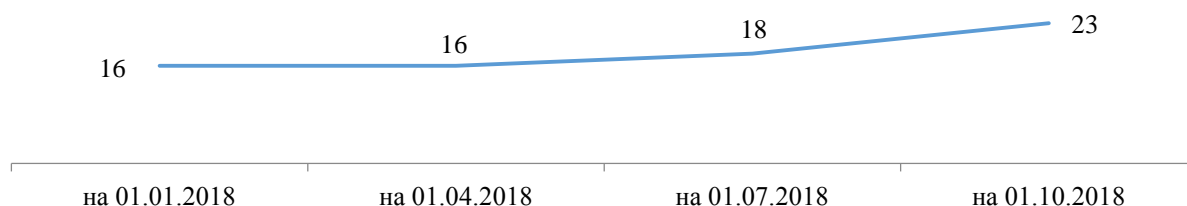
Диаграмма № 17.



В муниципальных образованиях ЗАТО Александровск, ЗАТО Видяево, ЗАТО г. Заозерск, ЗАТО г. Североморск, г. Кировск, Кольский район, Ловозерский район, г. Оленегорск, г. Полярные Зори, Терский район на учете совершеннолетние не полностью дееспособные граждане не состоят.

Динамика изменения численности совершеннолетних не полностью дееспособных граждан, находящихся на учете в органах опеки и попечительства, отражена в диаграмме № 18.

Диаграмма № 18.



За 9 месяцев 2018 года численность совершеннолетних не полностью дееспособных граждан, состоящих на учете в органах опеки и попечительства, увеличилась на 7 человек по сравнению с началом отчетного периода.

По результатам мониторинга следует отметить положительную работу в муниципальных образованиях городах Апатиты и Мончегорск, Кандалакшский район, о чем свидетельствует увеличение численности граждан данной категории.

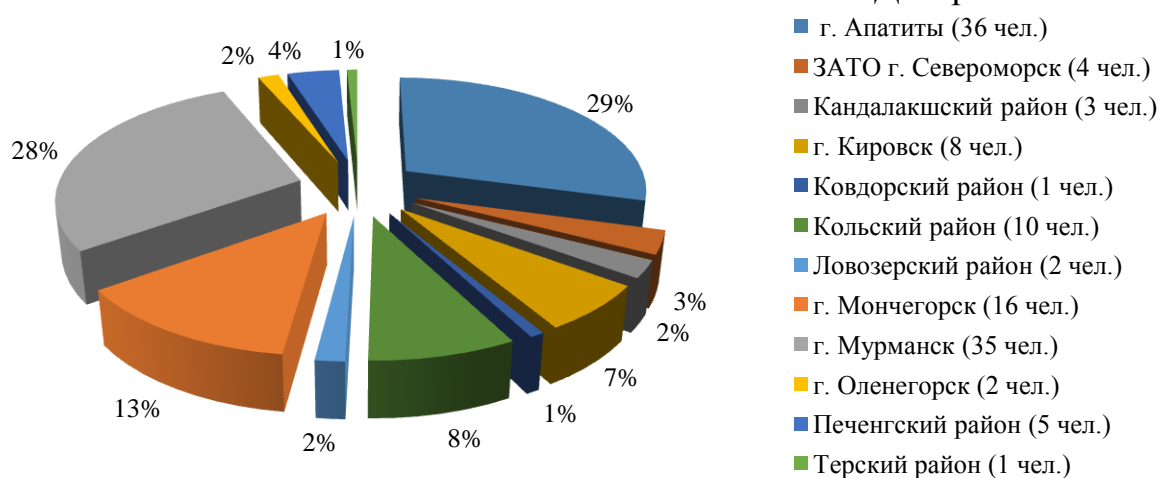
4. Одной из приоритетных задач органов опеки и попечительства является своевременное выявление лиц, нуждающихся в установлении над ними опеки или попечительства.

Анализ отчетов, представленных органами местного самоуправления муниципальных образований, свидетельствует о положительных результатах работы по данному направлению в муниципальных образованиях г. Апатиты, г. Мурманск, г. Мончегорск, Кольский район, Печенгский район, г. Кировск, ЗАТО г. Североморск, Кандалакшский район, Ловозерский район, г. Оленегорск, Терский район.

Всего на территории Мурманской области выявлен 123 человека, нуждающихся в установлении опеки (попечительства).

Данные о выявлении недееспособных граждан в указанных муниципальных образованиях отражены в диаграмме № 19.

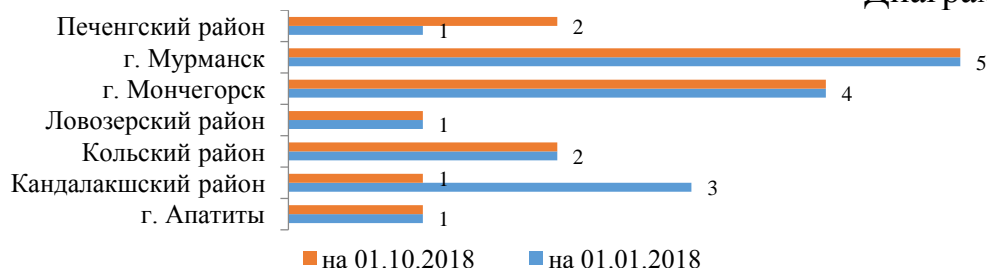
Диаграмма № 19.



5. По состоянию на 01.10.2018 в органах опеки и попечительства на учете состоят 16 совершеннолетних граждан, находящихся под патронажем.

Данные о численности совершеннолетних граждан, находящихся под патронажем, по состоянию на 01.10.2018 отражены в диаграмме № 20.

Диаграмма № 20.

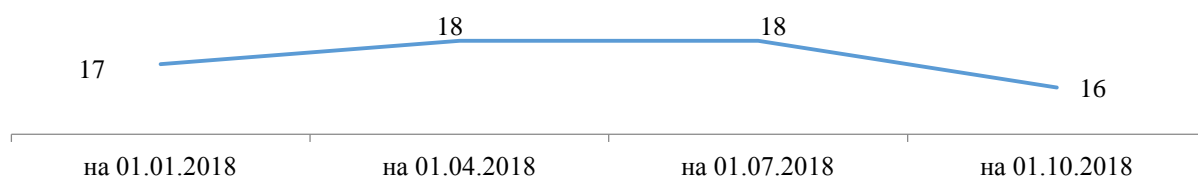


В муниципальных образованиях ЗАТО Александровск, ЗАТО Видяево, ЗАТО г. Заозерск, ЗАТО г. Островной, ЗАТО г. Североморск, г. Кировск, Ковдорский район, г. Оленегорск, г. Полярные Зори, Терский район на учете совершеннолетние граждане, находящиеся под патронажем, не состоят.

За отчетный период численность совершеннолетних дееспособных граждан, в отношении которых установлен патронаж, уменьшилась на 1 человека.

Динамика изменения численности совершеннолетних не полностью дееспособных граждан, находящихся на учете в органах опеки и попечительства, отражена в диаграмме № 21.

Диаграмма № 21.

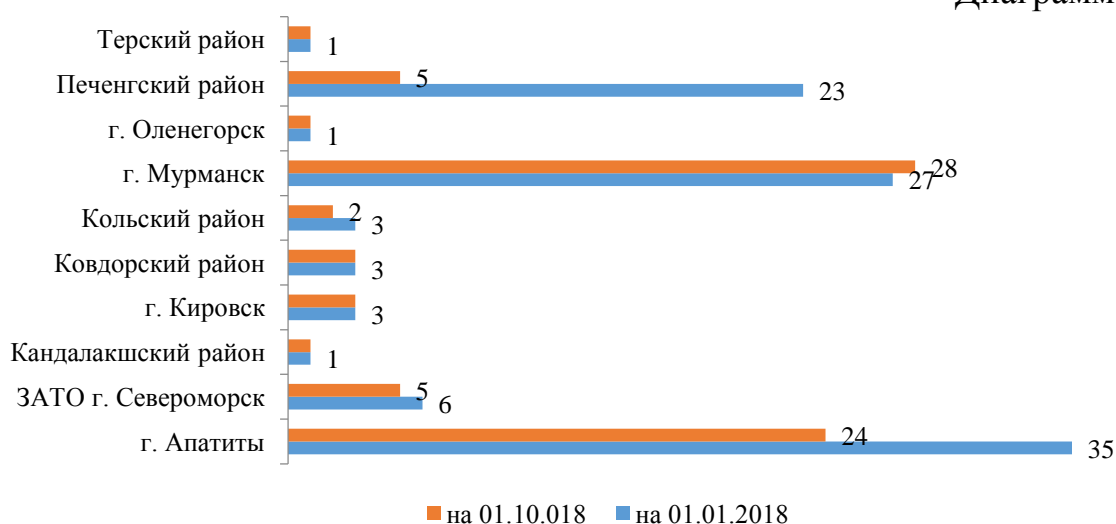


Анализ отчетов, представленных органами опеки и попечительства, свидетельствует о положительных результатах по данному направлению работы в муниципальных образованиях г. Мурманск, г. Мончегорск, Кольский район, Печенгский район.

6. По состоянию на 01.10.2018 в органах опеки и попечительства на учете состоят 73 человека, признанных безвестно отсутствующими.

Данные о численности безвестно отсутствующих граждан, состоящих на учете в указанных органах опеки и попечительства, отражены в диаграмме № 22.

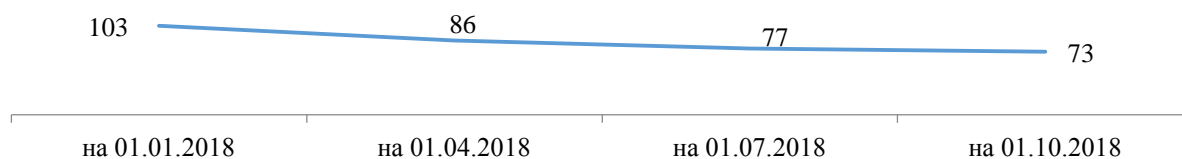
Диаграмма № 22.



В муниципальных образованиях ЗАТО Александровск, ЗАТО Видяево, ЗАТО г. Заозерск, ЗАТО г. Островной, Ловозерский район, г. Мончегорск, г. Полярные Зори, на учете безвестно отсутствующие граждане, не состоят.

Динамика изменения численности безвестно отсутствующих граждан, состоящих на учете в органах опеки и попечительства, отражена в диаграмме № 23.

Диаграмма № 23.



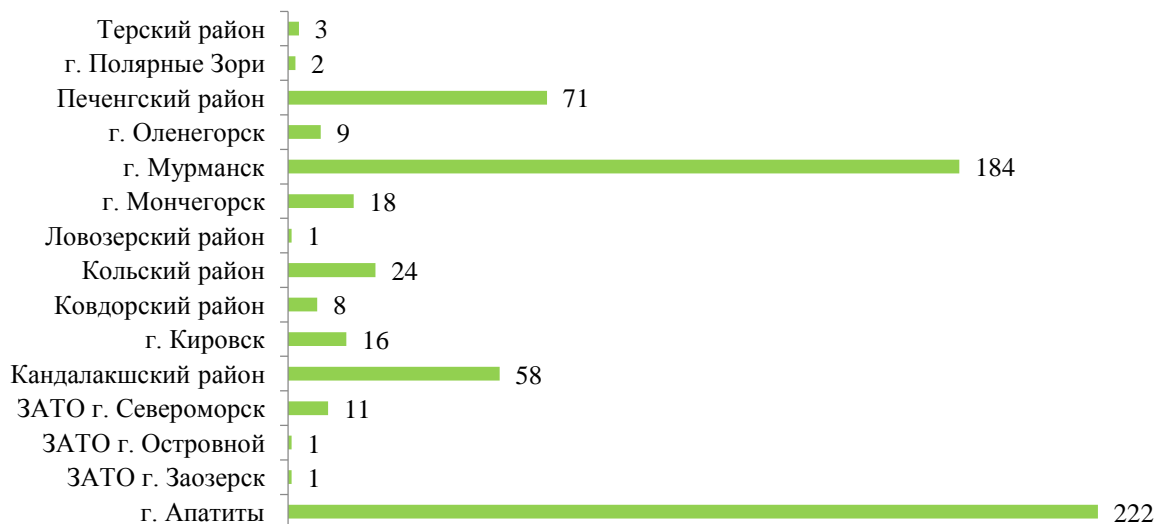
За отчетный период численность безвестно отсутствующих граждан, состоящих на учете в органах опеки и попечительства, уменьшилась на 30 человек.

Анализ отчетов, представленных органами местного самоуправления муниципальных образований, свидетельствует о положительных результатах работы по данному направлению в муниципальных образованиях Печенгский район и г. Апатиты.

7. За отчетный период органы опеки и попечительства участвовали и представляли интересы подопечных в 629 судебных заседаниях по вопросам защиты прав и обеспечения сохранности их имущества.

Данные об участии органов опеки и попечительства в судебных заседаниях для защиты прав и законных интересов подопечных граждан отражены в диаграмме № 24.

Диаграмма № 24.



Анализ отчетов, представленных органами опеки и попечительства, свидетельствует о положительных результатах работы по данному направлению в муниципальных образованиях г. Апатиты, г. Мурманск, Печенгский район, Кандалакшский район, Кольский район, г. Мончегорск, г. Кировск, ЗАТО г. Североморск.

В муниципальных образованиях ЗАТО Александровск и ЗАТО Видяево органы опеки и попечительства не участвовали в судебных заседаниях, интересы подопечных не представляли.

В результате анализа отчета администрации г. Мурманска установлено, что орган опеки и попечительства принял участие в качестве третьего лица в 135 судебных заседаниях по гражданским делам о признании граждан недееспособными. Данные показатели свидетельствуют о росте принятых мер по защите прав лиц, страдающих психическим расстройством, на 16% по сравнению с аналогичным периодом 2017 года (по состоянию на 01.10.2017 – 114 заседаний).

В результате анализа отчета администрации Кандалакшского района установлено, что орган опеки и попечительства принял участие в качестве третьего лица в 32 судебных заседаниях по гражданским делам о признании граждан недееспособными, что свидетельствует о росте принятых мер по защите прав лиц, страдающих психическим расстройством, на 38% по сравнению с аналогичным периодом 2017 года (по состоянию на 01.07.2017 – 12 заседаний).

В результате анализа отчета администрации г. Апатиты установлено, что орган опеки и попечительства принял участие в 160 судебных заседаниях о применении принудительной меры медицинского характера в отношении граждан, находящихся на лечении в ГОБУЗ «Мурманская областная психиатрическая больница» и зарегистрированных в других муниципальных образованиях.

Данные об участии органов опеки и попечительства в судебных заседаниях приведены в таблице № 1.

Таблица № 1.

Наименование муниципального образования	Итого	Количество обращений ООП о признании гражданина в качестве заявителя				Участие ООП в качестве третьего лица о признании гражданина				Представление интересов подопечных в гражданском процессе и уголовном процессе			Иные
		Итого	недееспособным	ограниченным в дееспособности	дееспособным	Итого	недееспособным	ограниченным в дееспособности	дееспособным	Итого	гражданский процесс	уголовный процесс	
1	2	3	4	5	6	7	8	9	10	11	12	13	14
г. Апатиты	222	17	17	0	0	34	23	8	3	160	18	142	11
ЗАТО Александровск	0	0	0	0	0	0	0	0	0	0	0	0	0
ЗАТО Видяево	0	0	0	0	0	0	0	0	0	0	0	0	0
ЗАТО г. Заозерск	1	0	0	0	0	1	1	0	0	0	0	0	0
ЗАТО г. Островной	1	0	0	0	0	1	1	0	0	0	0	0	0
ЗАТО г. Североморск	11	1	1	0	0	10	10	0	0	0	0	0	0
Кандалакшский	58	11	9	2	0	32	28	4	0	15	0	15	0

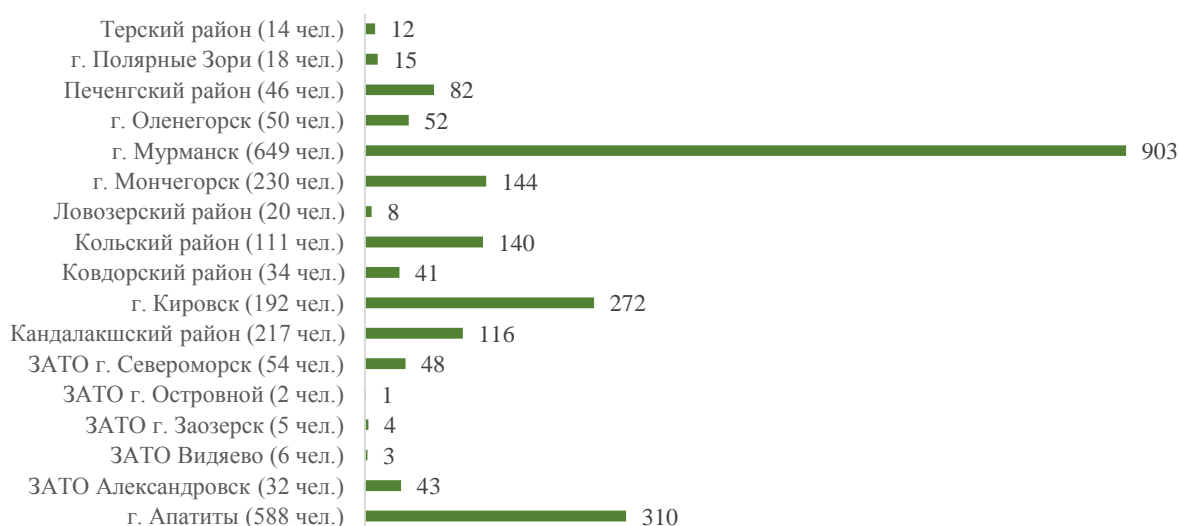
район													
г. Кировск	16	3	3	0	0	12	12	0	0	1	1	0	0
Ковдорский район	8	2	1	1	0	4	3	1	0	2	1	1	0
Кольский район	24	1	1	0	0	16	16	0	0	7	0	7	0
Ловозерский район	1	1	1	0	0	0	0	0	0	0	0	0	0
г. Мончегорск	18	1	1	0	0	15	13	2	0	0	0	0	2
г. Мурманск	184	14	13	0	1	135	134	0	1	35	11	24	0
г. Оленегорск	9	3	3	0	0	4	4	0	0	0	0	0	2
Печенгский район	71	2	2	0	0	22	22	0	0	8	8	0	39
Полярные Зори	2	0	0	0	0	2	2	0	0	0	0	0	0
Терский район	3	0	0	0	0	3	3	0	0	0	0	0	0
<b>итого</b>	<b>629</b>	<b>56</b>	<b>52</b>	<b>3</b>	<b>1</b>	<b>291</b>	<b>272</b>	<b>15</b>	<b>4</b>	<b>228</b>	<b>39</b>	<b>189</b>	<b>54</b>

8. За 9 месяцев 2018 года органами опеки и попечительства принято 2194 решений, из них:

- ✓ о назначении опекуна над недееспособным гражданином – 257;
- ✓ о назначении попечителя над ограниченно дееспособным гражданином - 7;
- ✓ о назначении помощника над совершеннолетним дееспособным гражданином, нуждающимся в установлении патронажа, – 1;
- ✓ об освобождении опекуна от исполнения своих обязанностей – 238;
- ✓ о прекращении патронажа – 2;
- ✓ об отстранении опекуна от исполнения своих обязанностей - 4;
- ✓ о помещении недееспособного гражданина в организацию социального обслуживания, предоставляющую социальные услуги в стационарной форме, – 57;
- ✓ о выдаче разрешений по совершению сделок с имуществом подопечного – 1627, в том числе:
  - в отношении недвижимого имущества – 25;
  - в отношении движимого имущества – 3;
  - в отношении расходования денежных средств – 1583;
  - по доверенности – 16;
- ✓ о выдаче разрешения на заключение договора гражданам, находящимся под патронажем, -1.

Данные о принятии органами опеки и попечительства решений по вопросам опеки и попечительства в отношении совершеннолетних граждан отражены в диаграмме № 25.

Диаграмма № 25.

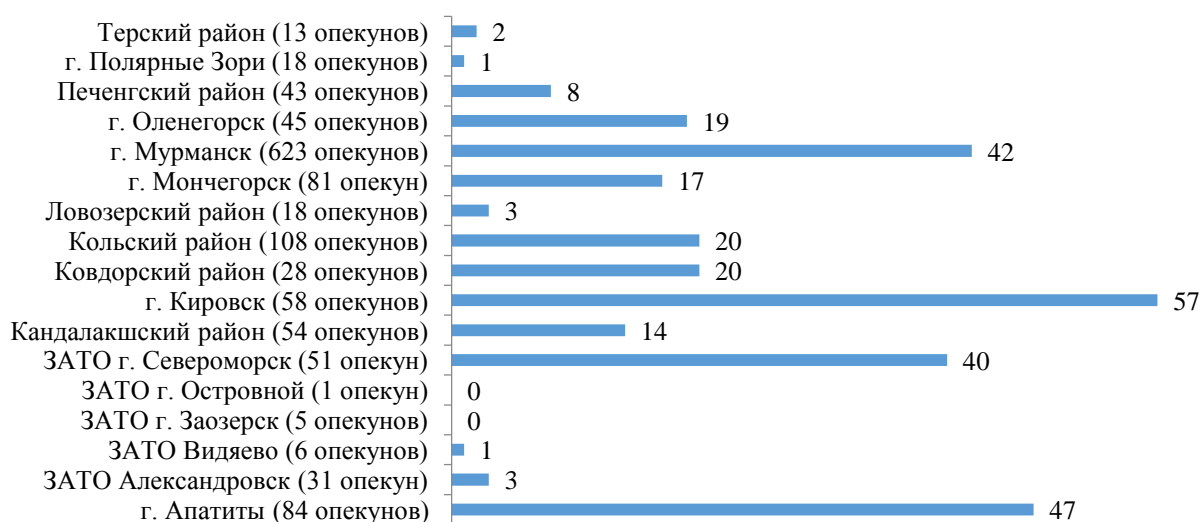


В текущем году органами опеки и попечительства принято нормативных правовых актов по вопросам опеки и попечительства в отношении совершеннолетних граждан на 5% больше по сравнению с аналогичным периодом 2017 года (по состоянию на 01.10.2017 – 2076 решения).

Анализ отчетов, представленных органами местного самоуправления муниципальных образований, свидетельствует об уменьшении нагрузки на органы опеки и попечительства в связи с открытием номинальных счетов в банках на имя подопечных.

Данные о численности подопечных, на имя которых открыты номинальные счета в кредитных организациях, отражены в диаграмме № 26.

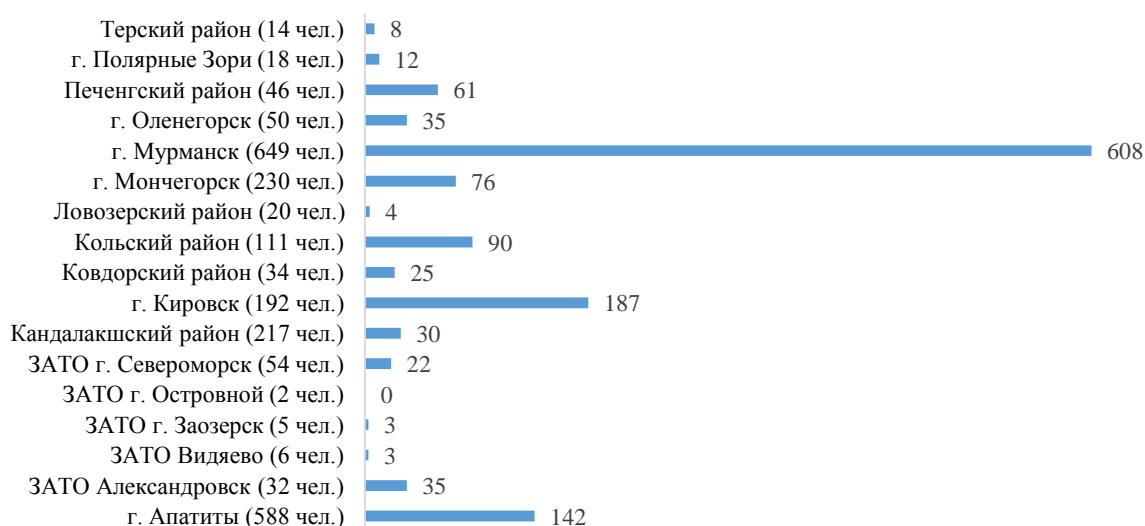
Диаграмма № 26.



Всего на территории Мурманской области 294 (23%) подопечных имеют открытый номинальный счет в кредитной организации.

Данные о принятии органами опеки и попечительства решений по вопросам распоряжения денежными средствами подопечных отражены в диаграмме № 27.

Диаграмма № 27.

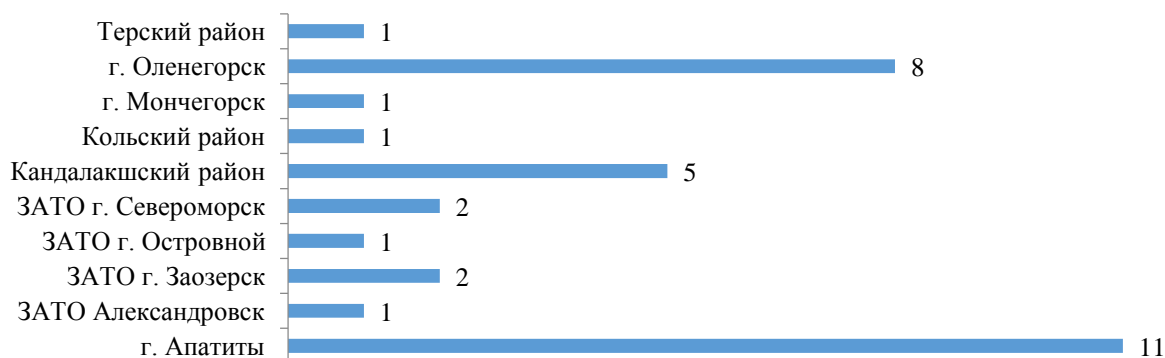


9. В целях осуществления надзора за деятельностью опекунов (попечителей) и организаций, исполняющих опекунские обязанности, органами опеки и попечительства Мурманской области проведено 2955 плановых проверок условий жизни подопечных, соблюдения опекунами и попечителями прав и законных интересов подопечных, а также 162 внеплановых проверки. По результатам которых органами опеки и попечительства выявлено 32 опекуна и 1 попечитель, нарушивших права и законные интересы подопечных.

Необходимо отметить положительную работу по данному направлению деятельности в муниципальных образованиях г. Апатиты, г. Оленегорск, Кандалакшский район, ЗАТО г. Североморск, ЗАТО г. Заозерск, ЗАТО Александровск, ЗАТО г. Островной, Кольский район, г. Мончегорск и Терский район.

Данные о выявлении органами опеки и попечительства нарушений прав и законных интересов подопечных при исполнении опекунами и попечителями своих обязанностей отражены в диаграмме № 28.

Диаграмма № 28.



Анализ отчетов, представленных органами местного самоуправления муниципальных образований, показывает, что из 2246 недееспособных граждан 2070 (92%) имеют группу инвалидности, а именно:



- I группа – 1197 чел. (58%);
- II группа – 858 чел. (41%);
- III группа – 15 чел. (1%).

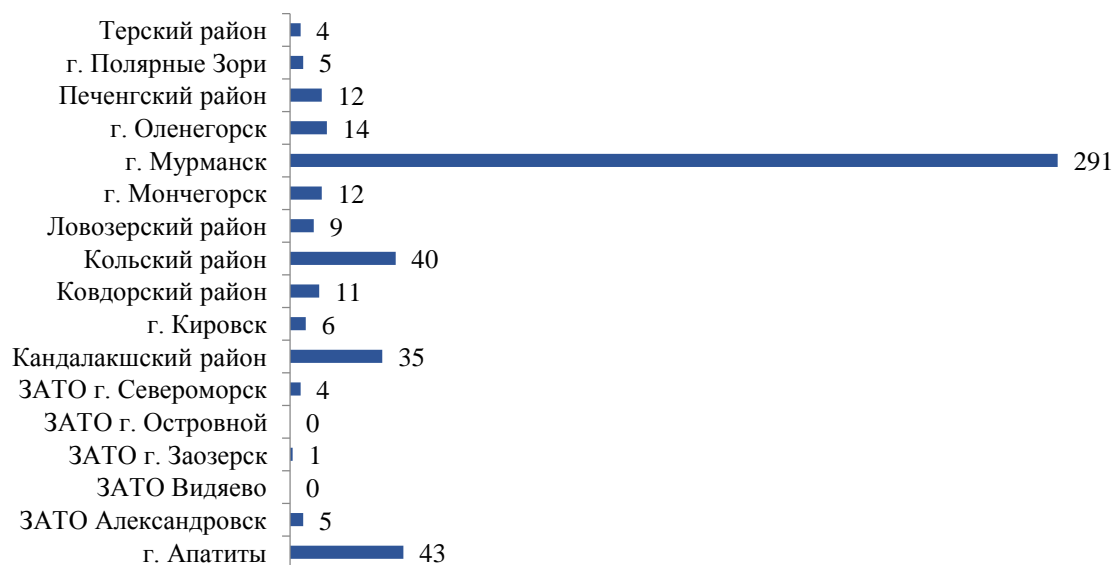
Данные о численности недееспособных граждан, не признанных инвалидами и состоящих на учете в органах опеки и попечительства, отражены в диаграмме № 29.

Диаграмма № 29.



Данные о численности недееспособных граждан, состоящих на учете в органах опеки и попечительства и признанных инвалидами, у которых не разработана ИПРА, отражены в диаграмме № 30.

Диаграмма № 30.



По результатам обследования органами опеки и попечительства было установлено, что из 2070 недееспособных граждан, признанных инвалидами, у 492 – не разработана ИПРА, из них 482 – находятся под опекой физических лиц.

Отсутствие ИПРА у подопечных не позволяет реализовать основные направления реабилитации инвалидов.

Данные о проведенных органами опеки и попечительства проверках исполнения опекуном обязанностей и условий жизни подопечных граждан отражены в таблице № 2.

Таблица № 2.

Наименование органа опеки и попечительства (муниципальное образование)	Проведено плановых проверок в отношении подопечных	Проведено внеплановых проверок в отношении подопечных
1	2	3
г. Апатиты	794	86
ЗАТО Александровск	38	1
ЗАТО Видяево	9	0
ЗАТО г. Заозерск	9	2
ЗАТО г. Островной	0	0
ЗАТО г. Североморск	55	0
Кандалакшский район	319	26
г. Кировск	152	16
Ковдорский район	35	3
Кольский район	107	2
Ловозерский район	21	2
г. Мончегорск	225	2
г. Мурманск	1043	16
г. Оленегорск	37	0
Печенгский район	77	2
г. Полярные Зори	9	2
Терский район	25	2
<b>итого</b>	<b>2955</b>	<b>162</b>

Анализ отчетов, представленных органами местного самоуправления муниципальных образований, свидетельствует о проведении органом опеки и попечительства плановых проверок условий жизни совершеннолетних недееспособных граждан, соблюдения опекунами и попечителями прав и законных интересов подопечных, в полном объеме.

С целью установления опеки или попечительства администрациями муниципальных образований проведена 203 проверок в отношении граждан, выразивших желание стать опекуном или попечителем.

За отчетный период органы опеки и попечительства составили 275 опись имущества подопечного, которые передали опекунам после

возложения на них опекунских обязанностей для обеспечения сохранности имущества недееспособных граждан, а также 720 дополнительных описей имущества подопечного.

За отчетный период органы опеки и попечительства утвердили 2230 (99%) отчета опекунов о хранении, об использовании имущества подопечных.

---